


# Urbárske pozemkové spoločenstvo Hybe



Hybe, apríl 2016

Správa o hospodárení Urbárskeho pozemkového spoločenstva Hybe za rok 2015



# URBÁRSKY HLAS

## ***Vážení spolupodielníci***

*V spravodaji Urbársky hlas Vám predkladáme správu o hospodárení Urbárskeho pozemkového spoločenstva Hybe za rok 2015 ako aj plán hospodárenia na rok 2016.*

*Tak ako aj v predchádzajúcich rokoch aj v r. 2015 hlavným príjmom Urbárskeho pozemkového spoločenstva Hybe bol príjem za predaj dreva. Vyťažené bolo 30.904 m<sup>3</sup> čo je o 4.269 m<sup>3</sup> viac oproti plánu a to z dôvodu kalamitných ťažieb. Na manipulačnom sklade bolo zmanipulované 32.669 m<sup>3</sup> a celkom sa za UPS predalo sa 33.305 m<sup>3</sup> za priemernú cenu 57,74 €/m<sup>3</sup> a to vrátane paliva a kánikov. V roku 2016 plánujeme vyťažiť 23.150 m<sup>3</sup>. Z pestovnej činnosti uvádzam aspoň zalesňovanie, ktoré bolo vykonané na 95,58 ha vysadené bolo 338.350 ks sadeníc. Celkovo na pestovnú činnosť bolo vynaložené 396.625 €. V roku 2016 plánujeme zalesniť 85,16 ha a vysadiť 312.100 ks sadeníc. Na pestovnú činnosť plánujeme vynaložiť 475.329 €. Na pestovnú činnosť ako aj na rekonštrukciu cesty Uvrátec-Kundrátovo sme podali projekty z fondov EU. Vo verejnom obstarávaní boli výhercami v pestovnej činnosti firmy Mária Glembová – Jasenie a firma Igor Lichardus z Lipt. Hrádku. Rekonštrukciu cesty vyhrala firma Cestné stavby Lipt. Mikuláš.*

*O stave lesa a ťažbe dreva v budúcich rokoch Vás v tomto spravodaji informuje OLH. V roku 2015 nám boli vyplatené peniaze na projekty pestovnej činnosti a na rekonštrukciu cesty v Jánskej doline.*

*Pohľadávky k 31.12.2015 boli v sume 8.149 €, v súčasnej dobe zostalo 1.459 €, na ktoré je dohodnutý splátkový kalendár. Z poľovníctva, ktoré je v rézii UPS Hybe, sme dosiahli zisk 7.105 €.*

*Hospodársky výsledok UPS Hybe je po zdanení 777.691,01 €.*

*Všetkým podielnikom, ako aj zamestnancom UPS Hybe prajem v r. 2016 všetko dobré, veľa šťastia a zdravia pre prosperitu Urbárskeho pozemkového spoločenstva Hybe.*

*Ján Bukovinský  
predseda Urbárskeho pozemkového  
spoločenstva Hybe*

<b>Návrh na rozdelenie zisku za rok 2015</b>	
<b>Rok 2014</b>	<b>Spolu</b>
Počet hlasov	5 039,813
Prevádzkový výsledok hospodárenia	1 002 473,90
Výsledok hospodárenia	777 691,01
Návrh na rozdelenie:	
- nerozdelený zisk minulých období	377 691,01
- podiely podielnikom	400 000,00
	51%
<b>Podiel na 1 hlas</b>	<b>79,37 €</b>

<b>Prehľad dosiahnutého hosp. výsledku a jeho rozdelenia v rokoch 2003-2014</b>							
Rok	VH po zdanení v €		Rozdelenie VH v € podielnikom				
	Suma spolu	Na 1 hlas	Spolu	Výplatný pomer	Na 1 urbársky hlas	Na 1 lesný hlas	Na 1 pas.hlas
2003	87 397,55	6,37	43 698,77	0,50	3,18	5,87	0,79
2004	228 484,95	16,64	82 984,80	0,36	6,04	10,28	2,54
2005	224 842,98	16,38	99 581,76	0,44	7,25	12,23	2,51
2006	199 282,85	14,52	99 581,76	0,50	7,25	13,58	1,23
2007	545 877,40	39,76	307 240,17	0,26	22,38	44,62	1,21
2008	581 727,89	42,38	451 139,40	0,78	32,86	66,39	0,94
2009	108 761,54	8,01	0,00	0,00	0,00	0,00	0,00
2010	657 510,19	47,90	338 000,00	0,51	24,62	49,14	1,27
2011	1 296 738,32	94,46	432 246,10	0,33	31,49	62,38	2,07
2012	600 980,59	43,78	307 000,00	0,51	22,36	44,23	1,54
2013	279 880,29	55,53	200 000,00	0,71	39,68	-	-
2014	479 203,52	95,08	300 000,00	0,63	59,53	-	-
2015	777 691,01	154,31	400 000,00	0,51	79,37	-	-

Počet hlasov	Spolu	Lesný	Pasienkový	Výmera v m2
do roku 2013	13728	6696	7032	50 398 131,7
od roku 2013	5039,813	-	-	50 398 131,7

<b>Prijaté ekonomické parametre z uznesenia VZ</b>		
	Plnenie v roku 2014	Plnenie v roku 2015
Každoročne dosiahnuť rentabilitu obstaraných investícií 5,31 € zisku na 33,19 € obstaraných investícií	80,45 €	234,68 €
Každoročne dosiahnuť zisk na 1 m3 vyťaženého dreva minimálne 8,96 €.	14,00 €	25,16 €
Výrobný zisk na 1 m3 dreva (tržba na 1 m3 predaného dreva mínus výrobné náklady na 1 m3 vyťaženého dreva) dosiahnuť každoročne minimálne 23,90 €.	34,77 €	34,79 €

## Vyhodnotenie plánu investícií na rok 2015

Investícia	Suma	Plnenie	ušetrené/prekročené
Betónová plocha pod štiepačku dreva	1 500,00	opravy	1 500,00
Asfaltová plocha pred OH	2 000,00	0,00	2 000,00
Plot DSP-MES	1 000,00	1 069,48	-69,48
Cesta Sihly-rekonštrukcia- 1.časť	180 000,00	109 984,25	70 015,75
Záchyt prameňa-Bystrá	4 000,00	5 116,81	-1 116,81
Príves na dlhé drevo - T815	24 000,00	24 800,00	-800,00
Server	900,00	816,18	83,82
Cesta Uvratec-Kundrátovo-kúpa	0,00	1,00	-1,00
Drobné investície	3 000,00	2 890,03	109,97
<b>Spolu plánované</b>	<b>216 400,00</b>	<b>144 677,75</b>	<b>71 722,25</b>
Frézovanie komínov Bystrá-neplánovaná	0,00	2 194,30	-2 194,30
Lyžica priekopová -neplánovaná	0,00	1 850,00	-1 850,00
<b>Spolu</b>	<b>216 400,00</b>	<b>148 722,05</b>	<b>67 677,95</b>

V roku 2015 sme dostali z fondov EU investičnú dotáciu na rekonštrukciu cesty Krivý most - Bystrá v Liptovskom Jáne (realizované v roku 2014) vo výške 163 tis. EUR.

## Plán investícií na rok 2016

Investícia	Suma	ks	spolu
Čelný nakladač	83 000,00	1,00	83 000,00
MES-prekrytie plochy	20 000,00	1,00	20 000,00
Osobné auto JIMNY	14 000,00	3,00	42 000,00
Vysokozdvížny vozík	45 000,00	1,00	45 000,00
Oplotenie areálu Svidovo	3 000,00	1,00	3 000,00
Traktorová vlečka jednonápravová	8 000,00	1,00	8 000,00
GPS - lesná výroba	2 000,00	1,00	2 000,00
Solárny systém chata Zadná	2 000,00	1,00	2 000,00
Solárny systém chata Krivánka	2 000,00	1,00	2 000,00
* Cesta Uvratec-Kundratovo-dokončenie	148 000,00	1,00	148 000,00
Drobné investície	3 000,00	1,00	3 000,00
<b>Spolu</b>			<b>358 000,00</b>

\* 70 tisíc ušetrené z roku 2015 + žiadosť o dotáciu z fondov EU



## Finančné ukazovatele

Ukazovateľ	Jednotka	Skutočnosť 2013	Skutočnosť 2014	Plán 2015	Skutočnosť 2015	Index rastu 2014/2015	% plnenia plánu
Zisk prevádzkový (PVH)	€	356 912,52	618 279,37	279 248,57	1 002 473,90	2,81	3,59
Zisk po zdanení ČVH)	€	279 880,29	479 203,52	229 248,57	777 691,01	2,78	3,39
Pridaná hodnota - UPS	€	498 763,00	1 204 222,60	917 322,35	1 004 435,00	2,01	1,09
Ø počet zamestnancov UPS spolu	osoby	27,90	25,30	25,75	26,30	0,94	1,02
Ø počet zamestnancov UPS THZ	osoby	10,92	11,25	11,25	11,25	1,03	1,00
Ø počet zamestnancov UPS R*	osoby	16,98	14,05	14,50	15,05	0,89	1,04
Produktivita HV / zamestnanec	€	10 031,55	18 940,85	8 902,86	29 570,00	2,95	3,32
Produktivita PH/zamestnanec		17 876,81	47 597,73	35 624,17	38 191,44	2,14	1,07
Podiel miezd k Σ nákladom	%	14%	22%	16%	14%	1,00	0,87
Podiel nákladov na výnosoch	%	89%	80%	89%	73%	0,82	0,81
Krytie nákladov	%	113%	126%	112%	137%	1,22	1,23
Likvidita (2-viac)		14,78	14,50		11,00	0,74	
Rentabilita výnosov (ziskovosť)		0,14	0,20	0,11	0,27	1,95	2,56
Rentabilita nákladov		0,16	0,26	0,12	0,37	2,34	3,14
Rentabilita obstaraných investícií		1,35	2,41		3,79	2,81	
Rentabilita aktív		0,01	0,02	0,01	0,04	4,00	3,88
Obrat pohľadávok	dni	28,20	29,35		24,31	0,86	
Obrat záväzkov	dni	7,10	6,95		13,69	1,93	
Ø mzda za UPS spolu	€	870,92	897,59	953,80	867,56	1,00	0,91
Ø mzda za THZ	€	990,20	1 079,01	1 149,44	1 126,64	1,14	0,98
Ø mzda za R*	€	812,54	752,32	772,71	673,88	0,83	0,87
Podiel réžie na nákladoch	%	34,00	28,00	30,00	27,00	0,79	0,90

\*údaj je ovplyvnený dlhodobou práceneschopnosťou zamestnancov v R- kategórii

# Správa o hospodárení za rok 2015

Legenda: MJ: merná jednotka  
 OM: odvozné miesto  
 VH: výsledok hospodárenia  
 MES: manipulačno-expedičný sklad

## Stredisko lesnej výroby

Obnova lesa	Druh MJ	MJ	Náklady spolu	Náklady na MJ
Skutočnosť 2014	ha	115,25	154 035,97	1 336,54
Plán 2015	ha	97,53	126 910,05	1 301,24
Skutočnosť 2015	ha	95,58	123 749,50	1 294,72
<i>Rozdiel skutočnosť /plán</i>	ha	<i>-1,95</i>	<i>-3 160,55</i>	<i>-6,52</i>

Na ploche 95,58 ha, ktoré sa v roku 2015 zalesnili, sa zasadilo 338 350 tis. sadeníc.

Odstraňovanie haluziny	Druh MJ	MJ	Náklady spolu	Náklady na MJ
Skutočnosť 2014	ha	54,76	44 900,00	819,94
Plán 2015	ha	71,97	60 342,00	838,43
Skutočnosť 2015	ha	80,04	55 165,20	689,22
<i>Rozdiel skutočnosť /plán</i>	ha	<i>8,07</i>	<i>-5 176,80</i>	<i>-149,21</i>
Plán 2015	m <sup>3</sup>	30 171	60 342,00	2,00
Skutočnosť 2015	m <sup>3</sup>	27 583	55 165,20	2,00
<i>Rozdiel skutočnosť /plán</i>	m <sup>3</sup>	<i>-57 754</i>	<i>-5 176,80</i>	<i>0,00</i>

Náklad na MJ sa plánuje na m3 uhádzanej haluziny, nakoľko jej množstvo na 1 ha môže byť rôzne.

Vyžívanie-pomiestne	Druh MJ	MJ	Náklady spolu	Náklady na MJ
Skutočnosť 2014	ha	629,81	92 637,98	147,09
Plán 2015	ha	500,68	67 630,00	135,08
Skutočnosť 2015	ha	472,88	63 042,52	133,32
<i>Rozdiel skutočnosť /plán</i>	ha	<i>-27,80</i>	<i>-4 587,48</i>	<i>-1,76</i>

Vyžívanie -celoplošné	Druh MJ	MJ	Náklady spolu	Náklady na MJ
Skutočnosť 2014	ha	629,81	92 637,98	147,09
Plán 2015	ha	346,43	72 750,30	210,00
Skutočnosť 2015	ha	190,07	37 690,80	198,30
<i>Rozdiel skutočnosť /plán</i>	ha	<i>-156,36</i>	<i>-35 059,50</i>	<i>-11,70</i>

Plocha na ktorej je potrebné vyžívať závisí od poveternostných podmienok v danom roku.

Ochrana - oplocovanie	Druh MJ	MJ	Náklady spolu	Náklady na MJ
Skutočnosť 2014	bm	2 965,00	14 626,93	4,93
Plán 2015	bm	1 820,00	12 524,40	6,88
Skutočnosť 2015	bm	1 215,00	9 517,27	7,83
<i>Rozdiel skutočnosť /plán</i>	bm	<i>-605,00</i>	<i>-3 007,13</i>	<i>0,95</i>

Ochrana - lúpanie	Druh MJ	MJ	Náklady spolu	Náklady na MJ
Skutočnosť 2014	ha	35,52	9 195,50	258,88
Plán 2015	ha	18,89	5 434,90	287,71
Skutočnosť 2015	ha	23,89	6 815,80	285,30
<i>Rozdiel skutočnosť /plán</i>	ha	<i>5,00</i>	<i>1 380,90</i>	<i>-2,41</i>

Ochrana - ohryz	Druh MJ	MJ	Náklady spolu	Náklady na MJ
Skutočnosť 2014	ha	499,94	35 949,74	71,91
Plán 2015	ha	578,64	72 841,00	125,88
Skutočnosť 2015	ha	525,20	59 630,20	113,54
<i>Rozdiel skutočnosť /plán</i>	ha	<i>-53,44</i>	<i>-13 210,80</i>	<i>-12,35</i>

Ochrana - tvrdoň	Druh MJ	MJ	Náklady spolu	Náklady na MJ
Skutočnosť 2014	ha	245,32	10 282,36	41,91
Plán 2015	ha	131,11	12 490,74	95,27
Skutočnosť 2015	ha	160,52	9 935,91	61,90
<i>Rozdiel skutočnosť /plán</i>	ha	<i>29,41</i>	<i>-2 554,83</i>	<i>-33,37</i>

Prerezávky	Druh MJ	MJ	Náklady spolu	Náklady na MJ
Skutočnosť 2014	ha	11,92	1 847,60	155,00
Plán 2015	ha	51,65	10 509,40	203,47
Skutočnosť 2015	ha	58,42	12 054,90	206,35
<i>Rozdiel skutočnosť /plán</i>	ha	<i>6,77</i>	<i>1 545,50</i>	<i>2,88</i>

V pestovnej činnosti sa ušetrili náklady vo výške 67 tis. EUR vďaka tomu, že nebolo potrebné vyžíňať všetky naplánované plochy, oplocovanie mladých lesných porastov sa robilo na menšej dĺžke a náklady na MJ pri ochrane proti tvrdoňovi a ohryzu boli nižšie oproti plánovaným .

Pestovná činnosť spolu	Náklady spolu
Skutočnosť 2009	378 118,00
Skutočnosť 2010	416 194,00
Skutočnosť 2011	554 932,37
Skutočnosť 2012	510 670,24
Skutočnosť 2013	412 816,74
Skutočnosť 2014	373 729,44
Plán 2015	463 489,80
Skutočnosť 2015	396 625,73



Graf ukazuje nárast a pokles nákladov na pestovnú činnosť v dôsledku výšky ťažieb.

Ťažba dreva	Druh MJ	MJ	Náklady spolu	Náklady na MJ
Skutočnosť 2014	m <sup>3</sup>	34 659,32	167 504,96	4,83
Plán 2015	m <sup>3</sup>	26 635,00	137 230,00	5,15
Skutočnosť 2015	m <sup>3</sup>	30 904,14	146 421,49	4,74
<b>Rozdiel skutočnosť /plán</b>	m <sup>3</sup>	<b>4 269,14</b>	<b>9 191,49</b>	<b>-0,41</b>

Plánovaná ťažba sa prekročila o 4 269,14 m<sup>3</sup> dreva (16 %), spracovaním vzniknutej kalamity. Z toho sa v samovýrobe vyťažilo 466,82 m<sup>3</sup> dreva.

Približovanie dreva	Druh MJ	MJ	Náklady spolu	Náklady na MJ
Skutočnosť 2014	m <sup>3</sup>	34 231,44	343 585,57	10,04
Plán 2015	m <sup>3</sup>	26 635,00	286 932,50	10,77
Skutočnosť 2015	m <sup>3</sup>	30 904,14	294 997,30	9,55
<b>Rozdiel skutočnosť /plán</b>	m <sup>3</sup>	<b>4 269,14</b>	<b>8 064,80</b>	<b>-1,23</b>

Manipulácia dreva na OM	Druh MJ	MJ	Náklady spolu	Náklady na MJ
Skutočnosť 2014	m <sup>3</sup>	34 231,44	19 352,96	0,57
Plán 2015	m <sup>3</sup>	26 635,00	14 397,50	0,54
Skutočnosť 2015	m <sup>3</sup>	30 904,14	16 749,51	0,54
<b>Rozdiel skutočnosť /plán</b>	m <sup>3</sup>	<b>4 269,14</b>	<b>2 352,01</b>	<b>0,00</b>

Ťažba, približovanie, manipulácia na OM spolu	Druh MJ	MJ	Náklady spolu	Náklady na MJ
Skutočnosť 2014	m <sup>3</sup>	34 231,44	530 443,49	15,50
Plán 2015	m <sup>3</sup>	26 635,00	438 560,00	16,47
Skutočnosť 2015	m <sup>3</sup>	30 904,14	458 168,30	14,83
<b>Rozdiel skutočnosť /plán</b>	m <sup>3</sup>	<b>4 269,14</b>	<b>19 608,30</b>	<b>-1,64</b>

Jednotkové náklady na výrobu 1 m<sup>3</sup> dreva v lese boli oproti plánu nižšie o 1,64 EUR/m<sup>3</sup>. Celkové náklady ťažobnej činnosti boli zvýšené v dôsledku prekročenia plánovanej ťažby o 20 tis. EUR. Pri údržbe lesných ciest a skladov sa ušetrilo 14 tis. EUR. Výnosy pri realizácii dreva vrástli o 190 tis. EUR následkom prekročenia ťažby.

V poľovníctve sa plánovaný zisk prekročil o 1,1 tis. EUR vďaka ušetreným nákladom a vyšším tržbám. Rezerva na pestovnú činnosť na rok 2015 vo výške 417,8 tis. EUR bola rozpustená do výnosov a na rok 2016 sa vytvorila rezerva 408,4 tis. EUR, čo ovplyvnilo výsledok o 9 tis. EUR. Oproti plánu je to úspora 8 tis. EUR. V roku 2015 sme dostali dotáciu z EU na ozdravné opatrenia v pestovnej činnosti vo výške 349,7 tis. EUR, ďalej náhradu za obmedzenie obhospodarovania lesa vo výške 178 tis. EUR a plánovanú podporu na územia európskeho významu v piatom stupni ochrany vo výške 39 tis. EUR od Pôdohospodárskej platobnej agentúry v Bratislave. Tieto dotácie majú prevádzkový charakter a boli účtované do výnosov, čo ovplyvnilo výsledok oproti plánu o 527,7 tis. EUR, nakoľko podpora 39. tis EUR plánovaná bola.



## Stredisko dopravy a manipulácie

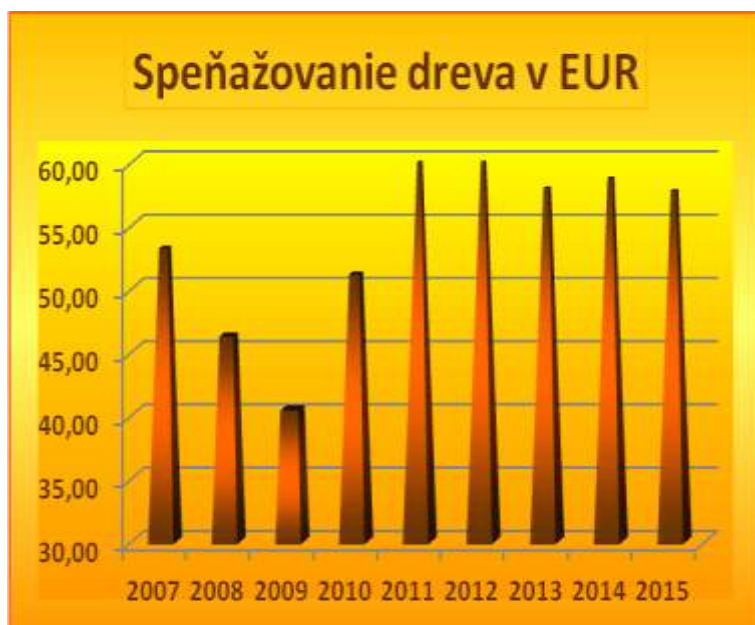
Doprava z OM na MES	Druh MJ	MJ	Náklady spolu	Náklady na MJ
Skutočnosť 2014	m <sup>3</sup>	34 128,79	154 343,33	4,52
Plán 2015	m <sup>3</sup>	26 635,00	113 857,50	4,27
Skutočnosť 2015	m <sup>3</sup>	30 335,00	127 805,36	4,21
<i>Rozdiel skutočnosť /plán</i>	m <sup>3</sup>	<i>3 700,00</i>	<i>13 947,86</i>	<i>-0,06</i>

Celkové náklady pri doprave dreva z OM na MES sa prekročili o 14 tis. EUR nárastom množstva vyťaženého dreva. Drevo sa vozilo našou odvoznou súpravou, ale na odvoz 30 tis. m<sup>3</sup> dreva bolo potrebné využiť aj iných dodávateľov dopravy. Náklady na odvoz dreva z MES odberateľom sa vykompenzovali tržbami z dopravného bonusu a oproti plánu sa z tejto činnosti vykázal zisk 9 tis. EUR. Tržby za nakladanie dreva na kamiony sa nespĺnili o 3 tis. EUR.

Manipulácia dreva MES	Druh MJ	MJ	Náklady spolu	Náklady na MJ
Skutočnosť 2014	m <sup>3</sup>	31 872,23	125 970,75	3,95
Plán 2015	m <sup>3</sup>	26 635,00	104 105,00	3,91
Skutočnosť 2015	m <sup>3</sup>	32 669,00	127 721,28	3,91
<i>Rozdiel skutočnosť /plán</i>	m <sup>3</sup>	<i>6 034,00</i>	<i>23 616,28</i>	<i>0,00</i>

Náklady na manipuláciu 1 m<sup>3</sup> dreva boli dodržané, prekročili sa len v celkovom objeme o 23 tis. EUR, vzhľadom k väčšiemu množstvu zmanipulovaného dreva.

Tržby z predaja dreva (priame +vnútro podnikové)	Druh MJ	MJ	Tržby spolu	Tržby na MJ
Skutočnosť 2014	m <sup>3</sup>	32 180,25	1 890 213,93	58,74
Plán 2015	m <sup>3</sup>	29 535,00	1 736 079,60	58,78
Skutočnosť 2015	m <sup>3</sup>	33 304,91	1 922 999,76	57,74
<i>Rozdiel skutočnosť /plán</i>	m <sup>3</sup>	<i>3 769,91</i>	<i>186 920,16</i>	<i>-1,04</i>



Cena dreva oproti plánu klesla o 1,04 EUR/m<sup>3</sup>. Realizácia dreva celkom dosiahla oproti plánu nižší zisk o 16 tis. EUR. Priemerná cena speňaženia závisí od situácie na trhu s drevom, a od sortimentov, ktoré sa z neho vymanipulujú.

Graf znázorňuje vývoj speňažovania dreva od roku 2007

Náklady na výrobu 1 m <sup>3</sup> dreva OM + MES + doprava z OM na MES		OM	MES	Spolu
Skutočnosť 2014	€	15,50	8,47	23,97
Plán 2015	€	16,47	8,18	24,65
Skutočnosť 2015	€	14,83	8,12	22,95
<b>Rozdiel skutočnosť /plán</b>	€	<b>-1,64</b>	<b>-0,06</b>	<b>-1,70</b>



Graf porovnáva cenu dreva, ktorá kolíše v dôsledku situácie na trhu s drevom a sortimentnej skladby predaného dreva a výrobné náklady, ktoré sú skoro na rovnakej úrovni od roku 2008.

Výsledok hospodárenia strediska ovplyvnili aj vyššie mzdové náklady, ktoré vznikli prijatím nového vodiča na pracovný stroj CAT a tiež opravy tohto stroja vo výške 7 tis. EUR. Na stredisko sa kúpil nový prívies na drevo, čím sa zvýšili odpisy o 2 tis. EUR. Starý prívies sa predal za 2 tis. EUR. Náklady strediska sa ušetrili aj vďaka nižšej cene PHM o 18 tis. EUR. Naplánovaná bola oprava oblúkovej haly v sume 5 tis. EUR, ktorá sa ale nezrealizovala a presunula sa na rok 2016.

## Stredisko DSP

DSP	MJ	Plán	Skutočnosť
Dodaná PG z MES	m <sup>3</sup>	5 530,00	6 357,94
Priemerná cena dodanej PG z MES	€	67,00	66,00
Náklady na drevo UPS	€	370 510,00	419 624,25
Porez PG	m <sup>3</sup>	5 530,00	5 946,74
Porez na zmenu (246 pracovných dní)	m <sup>3</sup>	11,77	13,02
Produkcija reziva	m <sup>3</sup>	3 504,80	3 852,29
Predaj reziva	m <sup>3</sup>	3 504,80	3 977,17
Výťažnosť	%	63,50	64,78%
Priemerné speňaženie reziva	€	147,00	147,37
Tržby za rezivo	€	515 207,00	586 105,95
Celkové náklady(rozbor)	€	598 279,00	636 785,89
Celkové výnosy	€	555 955,00	626 809,22
PHV	€	-42 324,00	-9 976,67

Náklady strediska vzrástli oproti plánu o 48 tis. EUR nákupom piliarskej guľatiny nad plánované množstvo o 827 m<sup>3</sup>. Na druhej strane sa náklady ušetrili na mzdových nákladoch 7 tis. EUR a pri opravách a nákupe materiálu 3 tis. EUR. Zvýšil sa porez na zmenu z plánovaného 11,77 m<sup>3</sup> na 13,2 m<sup>3</sup>. Spolu s vyššou výťažkou, ktorá vzrástla o 1,28 %, sa tým dosiahol vyšší porez o 416,74 m<sup>3</sup>, čo predstavuje nárast o 7,53 %. Výroba reziva sa prekročila o 347,49 m<sup>3</sup> a predaj o 472,37 m<sup>3</sup>, čo je nárast o 13,48 %. Vzhľadom k týmto skutočnostiam sa podarilo prekročiť plánované tržby strediska o 71 tis. EUR a dosiahnuť výsledok hospodárenia -10 tis. EUR, čo je o 33 tis. EUR lepší výsledok ako plánovaný.



Nasledujúci graf mapuje vývoj cien dreva a reziva. V rokoch 2010- 2012 bol trend zvyšovania ceny dreva a poklesu ceny reziva, v roku 2013 sme zaznamenali opačný trend. V roku 2014 cena dreva mierne stúpla a cena reziva klesla. V roku 2015 ceny ostali približne na rovnakej úrovni ako v roku 2014.

## Stredisko Správa

Náklady sa prekročili pri spotrebe materiálu, nakoľko sa museli kúpiť náhradné diely a nové batérie na solárny systém na Bystrej o 2 tis. EUR, ďalej vyrovnaním záväzku za služby verejného obstarania a vyhotovenie projektov po schválení dotácií z EU o 13 tis. EUR a vzhľadom k vyššiemu prevádzkovému výsledku ako sa plánovalo, vzrástla daň z príjmu o 174 tis. EUR. Náklady sa ušetrili pri dani z nehnuteľnosti, ktorá klesla o 14 tis. EUR, pri správe výpočtovej techniky 2 tis. EUR a prevádzky budovy UPS 2 tis. EUR. Výnosy negatívne ovplyvnila záporná zmena stavu zásob vo výške 59 tis. EUR a pokles úrokov o 5 tis. EUR. Tržby z nájmov sa dosiahli vyššie o 2 tis. EUR a 9 tis. EUR predstavoval inventúrny prebytok na sklade dreva.

Urbárske pozemkové spoločenstvo Hybe spolu		
Celkové priame náklady UPS	€	2 075 896,92
Celkové priame výnosy UPS	€	2 853 587,93
Disponibilný výsledok hospodárenia	€	777 691,01

Náklady za UPS sa ušetrili v spotrebe materiálu a energii o 123 tis EUR. a v opravách a službách sa prekročili o 131 tis. EUR. Tento výrazný rozdiel nastal plánovaním spotreby sadeníc ako materiálu (103 tis.), v skutočnosti sa fakturovali spolu so službami pri sadení, čo spôsobilo ich účtovanie do stĺpca Služby. Zvyšný rozdiel vznikol prekročenými nákladmi z dôvodu vyššej ťažby pri jej spracovaní, približovaní, manipulácii a doprave. Ušetrili sa náklady pri údržbe ciest, v pestovnej činnosti a spotrebe PHM. Pri mzdách a odvodoch sa ušetrili náklady vo výške 16 tis. EUR a pri dani z nehnuteľnosti 14 tis. EUR. Prekročili sa zvýšením dane z príjmu o 174 tis. EUR. Výnosy pozitívne ovplyvnili dotácie o 527 tis., vyššie tržby za drevo z dôvodu prekročenia ťažby a služieb o 227 tis. a predaj prívesu na drevo o 2 tis. EUR. Negatívne boli výnosy ovplyvnené zápornou zmenou stavu zásob a aktiváciou o 58 tis. EUR. Výnosy vzrástli tiež vyššími výnosovými odpismi o 8 tis. EUR, nakoľko sme dostali z fondou EU investičnú dotáciu na rekonštrukciu cesty v Liptovskom Jáne Krivý most- Bystrá vo výške 163 tis. EUR. Celkový výsledok hospodárenia sa prekročil o 549 tis.

Ing. Vilma Kuská

## Čo možno očakávať do budúcich desaťročí.

V roku 2014 nadobudol platnosť Program starostlivosti o lesy (PSoL) pre lesný celok (LC) Kráľova Lehota do ktorého patria aj LO Rígeľ, Svídovo, Liptovský Ján. Tento PSoL okrem iného stanovil ťažbové možnosti na nasledujúcich 10 rokov. Pre UPS Hybe to znamená, že ročná ťažba na tomto LC môže byť na úrovni max. 20 750 m<sup>3</sup>. K tomu je potrebné pripočítať budúce ťažbové možnosti na LO Sihly, ktoré sa podľa predbežných odhadov môžu pohybovať na úrovni cca 2 000 m<sup>3</sup>. Na základe týchto informácií môžem konštatovať, že ročná ťažba dreva v období do r. 2023 sa môže pohybovať približne na úrovni 22 750 m<sup>3</sup> (tabuľka č.1).

Od roku 2024 začnú ťažbové možnosti v jednotlivých desaťročiach postupne klesať až na úroveň 13 733 m<sup>3</sup> ročne v období rokov 2034 - 2043 (tabuľky č. 2 a 3). Tento nepriaznivý stav vo vývoji budúcich ťažieb spôsobila nadmerná ťažba v prechádzajúcom desaťročí (2004-2013) z dôvodu spracovania neustále sa opakujúcich vetrových a kôrovcových kalamít veľkého rozsahu.

Vývoj ťažieb uvedený v nasledujúcich tabuľkách bude udržateľný len v tom prípade, ak sa nebudú opakovať kalamitné ťažby veľkého rozsahu tak, ako to bolo v uplynulom desaťročí. V opačnom prípade to bude znamenať, že výška ťažieb v budúcnosti bude ešte nižšia ako je uvedené v tabuľkách.

tab.č.1

LESNÝ CELOK	OBDOBIE	CELKOM	OU	VU
KRÁĽOVA LEHOTA	2016 - 2023	165 994	146 573	19 371
RAČKOVA - LM	2017 - 2026	20 000	18 000	2 000
<b>SPOLU</b>		<b>185 994</b>	<b>164 573</b>	<b>21 371</b>

Ročná ťažba na LC Kr.Lehota=20750m<sup>3</sup>+2000m<sup>3</sup>na LC Račková LM=22750m<sup>3</sup>.

tab.č.2

LESNÝ CELOK	OBDOBIE	CELKOM	OU	VU
KRÁĽOVA LEHOTA	2024 - 2033	153 980	133 799	20 181
RAČKOVA - LM	2024 - 2033	20 000	18 000	2 000
<b>SPOLU</b>	<b>2024 - 2033</b>	<b>173 980</b>	<b>151 799</b>	<b>22 181</b>

tab.č.3

LESNÝ CELOK	OBDOBIE	CELKOM	OU	VU
KRÁĽOVA LEHOTA	2034 -2043	117 332	94 008	23 324
RAČKOVA - LM	2034 -2043	20 000	18 000	2 000
<b>SPOLU</b>	<b>2034 -2043</b>	<b>137 332</b>	<b>112 008</b>	<b>25 324</b>

OU-obnovná (rubná)úmyselná ťažba, VU-výchovná úmyselná ťažba(prebierky).

Otázne je či pri takejto výške ťažieb bude možné financovať všetky činnosti potrebné na zabezpečenie chodu a prevádzky Urbárskeho pozemkového spoločenstva Hybe. Ešte ostáva niekoľko rokov počas ktorých sa dá na túto situáciu pripraviť či už vhodným investovaním finančných prostriedkov alebo zabezpečiť aj iný zdroj na pokrytie finančného schodku, ktorý vznikne znížením ťažieb a tým aj tržieb z predaja drevnej hmoty.

Róbert Sporinský  
Odborný lesný hospodár

## ROZBOR PLÁNU ŤAŽIEB ZA ROK 2015

LO		Rígel'		Sihly		Lipt. Ján		Svidovo		SPOLU		Plnenie
Druh ťažby		ha	m <sup>3</sup>	ha	m <sup>3</sup>	ha	m <sup>3</sup>	ha	m <sup>3</sup>	ha	m <sup>3</sup>	%
<b>VÚ</b> Výchovná úmyselná do 50 r.	plán	0,00	0,00	0,00	0,00	0,00	45,00	0,00	140,00	0,00	185,00	
	skutočnosť	0,00	0,00	0,00	0,00	0,40	60,16	2,28	58,58	2,68	118,74	64,18%
<b>VÚ</b> Výchovná úmyselná nad 50 r.	plán	0,00	1888,00	0,00	0,00	0,00	910,00	0,00	1152,00		3950,00	
	skutočnosť	33,46	2062,72	0,00	0,00	20,02	909,04	19,92	1556,31	73,40	4528,07	114,63%
<b>PREDRUBNÁ CELKOM</b>	plán		<b>1888,00</b>		<b>0,00</b>		<b>955,00</b>		<b>1292,00</b>	0,00	<b>4135,00</b>	
	skutočnosť		<b>2062,72</b>		<b>0,00</b>		<b>969,20</b>		<b>1614,89</b>		<b>4646,81</b>	<b>112,38%</b>
<b>OÚ</b> Obnovná úmyselná	plán		7500,00		0,00		4400,00		5500,00		17400,00	
	skutočnosť		4840,22		0,00		3562,91		4143,97		12547,10	72,11%
<b>NV</b> Rubná náhodná	plán		500,00		4000,00		500,00		100,00		5100,00	
	skutočnosť		2936,98		6380,92		2136,39		1637,79		13092,08	256,71%
<b>NV + OU</b>	plán		<b>8000,00</b>		<b>4000,00</b>		<b>4900,00</b>		<b>5600,00</b>		<b>22500,00</b>	
	skutočnosť		<b>7777,20</b>		<b>6380,92</b>		<b>5699,30</b>		<b>5781,76</b>		<b>25639,18</b>	<b>113,95%</b>
<b>SPOLU NA LESNOM FONDE</b>	plán		<b>9888,00</b>		<b>4000,00</b>		<b>5855,00</b>		<b>6892,00</b>		<b>26635,00</b>	
	skutočnosť		<b>9839,92</b>		<b>6380,92</b>		<b>6668,50</b>		<b>7396,65</b>		<b>30285,99</b>	<b>113,71%</b>
<b>Samovýroba</b>	skutočnosť		<b>146,56</b>		<b>195,84</b>		<b>20,74</b>		<b>103,68</b>		<b>466,82</b>	
<b>Biele plochy</b>	skutočnosť		<b>128,22</b>		<b>0,00</b>		<b>23,11</b>		<b>0,00</b>		<b>151,33</b>	
<b>CELKOM</b>	plán		<b>9888,00</b>		<b>4000,00</b>		<b>5855,00</b>		<b>6892,00</b>		<b>26635,00</b>	
	skutočnosť		<b>10114,70</b>		<b>6576,76</b>		<b>6712,35</b>		<b>7500,33</b>		<b>30904,14</b>	<b>116,03%</b>



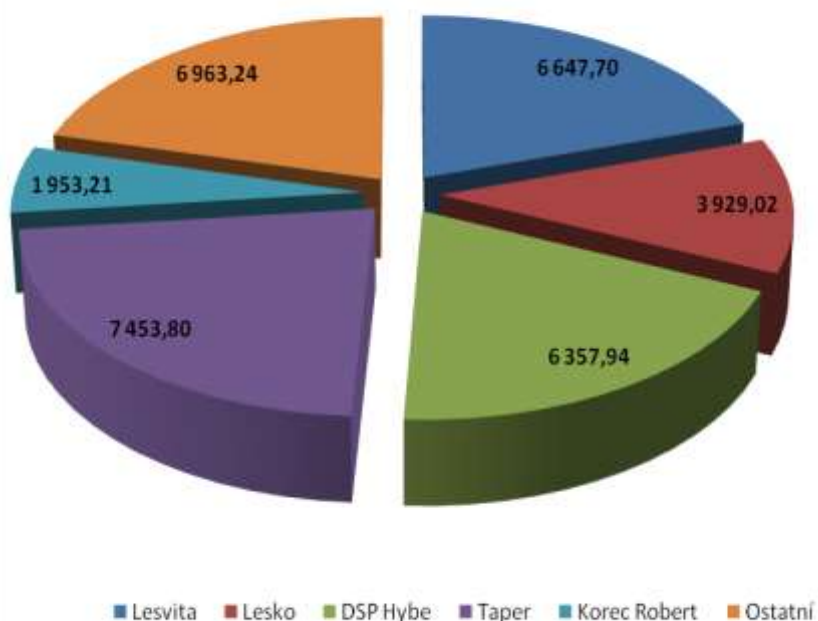
## Rozbor plánu pestovnej činnosti za rok 2015

		Rígel'		Sihly		Lipt. Ján		Svidovo		SPOLU		PLNENIE V %	
		ha	množstvo	ha	množstvo	ha	množstvo	ha	množstvo	ha	množstvo	ha	množstvo
ZALEŠŇOVANIE PRVÉ	Plán	3,19 ha	14 850 ks	31,15 ha	111 850 ks	16,42 ha	58 950 ks	8,15 ha	32 400 ks	<b>58,91 ha</b>	<b>218 050 ks</b>		
	Skutočnosť	3,06 ha	13 235 ks	27,27 ha	112 300 ks	16,22 ha	58 250 ks	8,15 ha	32 200 ks	<u>54,70 ha</u>	<u>215 985 ks</u>	92,85%	99,05%
ZALEŠŇOVANIE OPAKOVANÉ	Plán	7,83 ha	22 950 ks	15,16 ha	47 850 ks	13,40 ha	42 350 ks	2,23 ha	7 150 ks	<b>38,62 ha</b>	<b>120 300 ks</b>		
	Skutočnosť	8,39 ha	24 565 ks	15,06 ha	47 400 ks	15,20 ha	43 050 ks	2,23 ha	7 350 ks	<u>40,88 ha</u>	<u>122 365 ks</u>	105,85%	101,72%
OCHRANA PROTI ZVERI LÚPANIE	Plán	2,96 ha	X	3,32 ha	X	7,28 ha	X	2,95 ha	X	<b>16,51 ha</b>	<b>X</b>		
	Skutočnosť	8,87 ha		1,74 ha		11,75 ha		1,53 ha		<u>23,89 ha</u>	<u>X</u>	144,70%	X
OCHRANA PROTI ZVERI ODHRYZ	Plán	143,78 ha	X	154,43 ha	X	111,17 ha	X	169,26 ha	X	<b>578,64 ha</b>	<b>X</b>		
	Skutočnosť	139,91 ha		148,64 ha		67,89 ha		168,76 ha		<u>525,20 ha</u>	<u>X</u>	90,76%	X
OCHRANA PROTI ZVERI TVRDOŇ – POSTREK	Plán	10,00 ha	X	29,20 ha	X	77,63 ha	X	14,28	X	<b>131,11 ha</b>	<b>X</b>		
	Skutočnosť	15,17 ha		43,76 ha		74,98 ha		26,61 ha		<u>160,52 ha</u>	<u>X</u>	122,43%	X
OPLOCOVANIE MLADÝCH LES. PORASTOV	Plán	2,40 ha	1 450bm	0,80 ha	370bm	0,00 ha	0bm	0,00 ha	0bm	<b>3,20 ha</b>	<b>1 820,00 m</b>		
	Skutočnosť	1,22 ha	895bm	0,65 ha	320bm	0,00 ha	0bm	0,00 ha	0bm	<u>1,87 ha</u>	<u>1 215 m</u>	58,44%	66,76%
OCHRANA ML. LES. POR. VYŽÍNANIE - POMIESTNE	Plán	179,06 ha	X	87,83 ha	X	96,75 ha	X	137,04	X	<b>500,68 ha</b>	<b>X</b>		
	Skutočnosť	165,55 ha	X	133,83 ha	X	41,01 ha	X	132,49 ha	X	<u>472,88 ha</u>	<u>X</u>	94,45%	X
OCHRANA ML. LES. POR. VYŽÍNANIE - CELOPLOŠNE	Plán	113,44 ha	X	167,64 ha	X	21,89 ha	X	43,46	X	<b>346,43 ha</b>	<b>X</b>		
	Skutočnosť	33,88 ha	X	90,61 ha	X	21,09 ha	X	44,49 ha	X	<u>190,07 ha</u>	<u>X</u>	54,87%	X
ODSTRAŇOVANIE HALUZINY	Plán	19,20 ha	8 000 m3	27,31 ha	11 285 m3	12,01 ha	5 186 m3	13,45 ha	5 700 m3	<b>71,97 ha</b>	<b>30 171 m3</b>		
	Skutočnosť	19,77 ha	6 328 m3	36,43 ha	11 885 m3	14,47 ha	5 795 m3	9,37 ha	3 575 m3	<u>80,04 ha</u>	<u>27 583 m3</u>	111,21%	91,42%
PREREZÁVKY	Plán	4,23 ha	X	13,22 ha	X	13,49 ha	X	20,71	X	<b>51,65 ha</b>	<b>X</b>		
	Skutočnosť	4,57 ha		13,39 ha		16,24 ha		24,22 ha		<u>58,42 ha</u>	<u>X</u>	113,11%	X





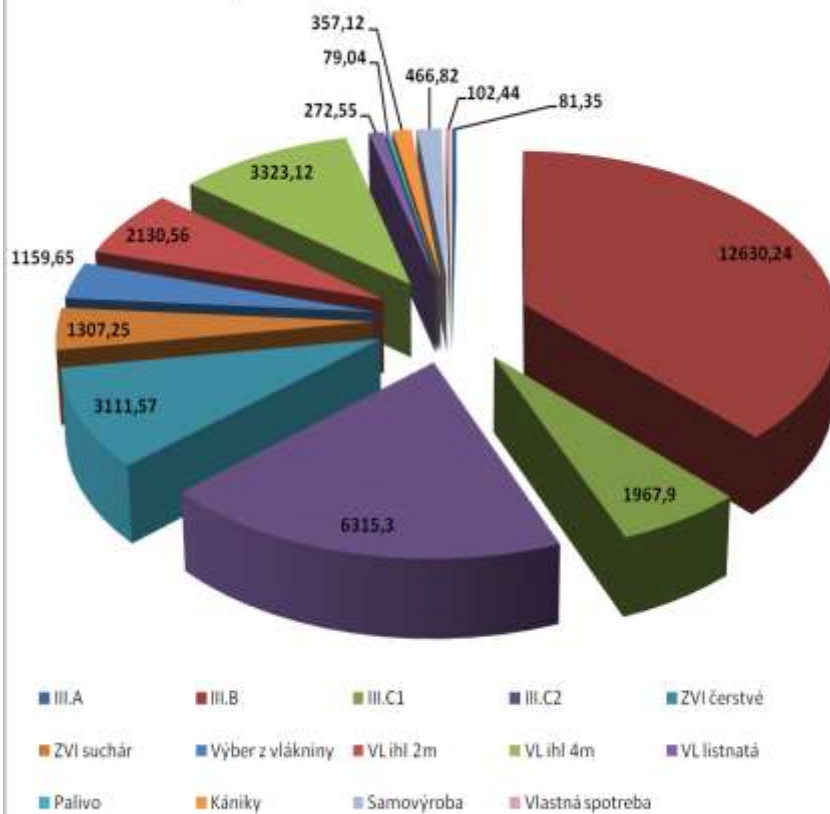
### Štruktúra odberateľov UPS Hybe za rok 2015



Odberateľ	m <sup>3</sup>	%
Lesvita	6 647,70	19,96%
Lesko	3 929,02	11,80%
DSP Hybe	6 357,94	19,09%
Taper	7 453,80	22,38%
Korec Robert	1 953,21	5,86%
Ostatní	6 963,24	20,91%
<b>SPOLU</b>	<b>33 304,91</b>	<b>100,00%</b>

Sortiment	rok 2015	
	m <sup>3</sup>	%
III.A	81,35	0,24%
III.B	12630,24	37,92%
III.C1	1967,9	5,91%
III.C2	6315,3	18,96%
ZVI čerstvé	3111,57	9,34%
ZVI suchár	1307,25	3,93%
Výber z vlákniny	1159,65	3,48%
VL ihl 2m	2130,56	6,40%
VL ihl 4m	3323,12	9,98%
VL listnatá	272,55	0,82%
Palivo	79,04	0,24%
Kániky	357,12	1,07%
Samovýroba	466,82	1,40%
Vlastná spotreba	102,44	0,31%
<b>Spolu</b>	<b>33 304,91</b>	<b>100,00%</b>

### Štruktúra vyrobených sortimentov na UPS v m<sup>3</sup> za rok 2015



# Rozbor hospodárenia za rok 2015 UPS Hybe (zaokrúhlené na celé €)

č. účtu	JEDNOTKA	501,00	502,00	511,00	512, 518	521,00	523,00	524,00	525, 527	551,00	599,00	601,00	602,00	61,62	64803,00	699,00	699,00	Vnútro - podnikový hosp. výst.									
názov položky názov výkonu	Merná Technická	Suroviny a materiál	PHM a oleje	Energia	Opravy a udržby	Ostatné služby	Mzdy TRP	Mzdy - R	Mzdy - Dobody	Mzdy štatutári	Odvody zo miezd	Ostatné mzdové náklady	Ostatné náklady	Odpisy	Práve náklady spolu	Vnútro - podnikov é náklady	Náklady spolu	Tržby za vlastné výrobky	Tržby za služby	Zmena stavu zásob	Výnosov é odpisy	Ostatné výnosy	Práve výnosy spolu	Vnútro - podnikov é výnosy	Výnosy spolu		
PESTOVNÁ ČINNOSŤ		170 631			284 319		3 975	1 117			1 478	111		145	460 874	4 472	465 346									-485 346	
		57 161			338 114			323			44				385 663	963	396 626	5 404					5 404		5 404	-391 222	
ŤAŽBOVÉ ČINNOSTI		2 979		9 800	455 784		5 774	1 764			2 853	208		84 250	563 193	32 785	595 978				67 135		67 135	1 329 306	1 396 441	800 464	
		3 230	34		480 479			118	1 097		215	4	590	84 251	570 019	29 459	599 478	678	408		75 296	297	76 858	1 516 204	1 595 162	995 654	
SEMERNÁRSTVO A ŠKOLKARSTVO					254										254		254							735	735	481	
					278										278		278							735	735	457	
POĽOVNÍCTVO		2 225	28		1 620			294			103		3 904		8 173	2 468	10 641	12 721	2 774				15 494	1 153	16 647	6 007	
		2 805	0	0	718	165	0	758	0	325	6	3 132	0	7 999	2 314	10 223	6 944	6 384	0	0	0	0	17 326		17 326	7 105	
BUDOVY		636	0	1 154	0	712	0	0	0	0	0	0	470	3 235	6 207	191	6 398	0	2 212	97	0	0	2 309	0	2 309	-4 009	
		325	0	524	192	890	0	0	0	0	0	0	326	2 567	4 824	61	4 885	0	1 175	0	0	0	1 175	0	1 175	-3 711	
REZERVA NA PEST.ČINNOSŤ		0	0	0	-17032	0	0	0	0	0	0	0	0	0	-17 832	0	-17 832	0	0	0	0	0	0	0	0	17 832	
					-9 425										-9 425		-9 425									9 425	
REŽIA LESNEJ VÝROBY		3 919	200	0	2 055	63 655	992,06	264,8	0	22 849	5 074	694,84	200,25	99 904	17 693	117 597						39 000	39 000	0	39 000	-78 597	
		4 956	182		374	4 029	62 191	457	1 338		22 702	5 678	187	1 015	102 211	19 269	121 480					566 083	566 083		566 083	444 604	
LESNÁ LÝROBA SPOLU		181 891	226	1 154	9 800	728 678	63 655	9 921	3 910		27 275	5 396	5 069	87 831	1 124 894	59 507	1 184 401	12 721	21 773	97	67 135	39 000	140 726	1 332 347	1 473 673	268 761	
		68 998	217	524	566	618 061	62 356	575	3 561		23 337	5 609	4 235	87 834	1 076 071	53 058	1 129 130	15 225	26 835		75 296	566 381	603 736	1 519 760	2 203 496	1 074 366	
DSP HYBE SPOLU	3 505	7 526	3 000	14 010	4 290	1 699	13 990	77 402	2 058		32 894	8 179	1 685	55 572	222 116	376 163	598 279	555 011					555 011	944	555 955	-42 324	
	3 852	6 624	2 597	14 420	3 436	858	16 339	70 927	2 082		31 279	7 282	1 685	55 522	212 142	424 644	636 786	624 936	342				625 276	1 531	626 809	-9 977	
Tatra 815 nová	22200	4400	26940	0	5000	0	0	11 564	0	0	4 071	416	8 623	0	62 414	3 152	65 566	0	0	0	0	0	0	93000	93 900	27 434	
	19 740	3 808	15 933	0	4 696	632	0	10 217	0	0	3 595	253	8 287	2 067	49 488	7 596	57 084	0	511		2 000	2 511	80 476	82 987	25 903		
Maniťou	21050	500	8500	0	200	0	0	9 805	0	0	3 451	353	54	0	22 863	3 152	26 015	0	0	0	0	0	0	36 812	36 812	10 797	
	16 050	3 199	7 091	0	57	0	0	8 672	0	0	3 108	283	55	0	22 064	4 020	26 084	0	0	0	0	0	0	39 968	39 968	13 304	
CAT 434	1122	500	8000	0	100	0	0	8 710	0	0	2 362	242	642,43	7437,6	23 993	1 576	25 569	0	0	0	0	0	0	26 815	26 815	1 246	
	1 177	864	5 685	0	6 985	0	0	4 352	0	0	1 531	46	636	7 430	27 526	1 852	29 379	0	593		0	0	593	25 610	26 403	-2 976	
JCB - Čelny nakladač	24000	330	12000	0	300	0	0	11 685	0	0	4 113	421	1 113	8295,2	38 291	2 364	40 655	0	0	0	4 062	0	4 062	37 198	41 260	696	
	29 641	1 815	9 389	0	50	0	0	13 216	0	0	4 651	285	717	8 239	38 163	1 320	39 483	0	97		4 063	0	4 160	44 128	48 288	8 895	
Žetor nový	550	2000	2400	0	200	0	0	3 313	0	0	1 166	119	89	0	9 287	1 576	10 863	0	2 754	0	0	0	2 754	8 266	11 020	157	
	495	900	2 421	0	78	244	0	1 369	0	0	482	72	89	0	5 653	1 163	6 816	0	2 486		0	0	2 486	5 343	7 829	1 013	
Santana	3000	0	488	0	1500	0	0	0	0	0	0	432	0	2 400	0	2 400	0	0	0	0	0	0	0	2 400	2 400		
	3 039	123	340	0	1 006	0	0	0	0	0	0	433	0	1 902	79	1 981	0	0	0	0	0	0	0	2 431	2 431	450	
Opel Astra (LM 435 BL)	14500	0	1 196	0	500	0	0	0	0	0	0	573	0	2 269	0	2 269	0	0	0	0	0	0	0	2 270	2 270	1	
	14 373	112	842	0	1 174	42	0	0	0	0	0	491	0	2 761	0	2 761	0	0	0	0	0	0	416	416	2 300	2 715	-46
Peugot	7000	0	785	0	330	0	0	0	0	0	0	424,16	0	1 539	0	1 539	0	0	0	0	0	0	0	1 540	1 540	1	
	6 532	18	656	0	131	217	0	0	0	0	0	354	0	1 377	0	1 377	0	0	0	0	0	0	0	1 437	1 437	60	
Suzuki Jimny 794	7000	0	660	0	630	0	0	0	0	0	0	670	0	1 960	0	1 960	0	0	0	0	0	0	0	0	1 960	1 960	
	6 770	4	476	0	331	257	0	0	0	0	0	655	0	1 723	0	1 723	0	0	0	0	0	0	0	1 896	1 896	172	
Suzuki Jimny 795	8500	0	844	0	350	0	0	0	0	0	0	675	0	1 869	0	1 869	0	0	0	0	0	0	0	0	1 870	1 870	1
	9 819	4	713	0	703	427	0	0	0	0	0	1 159	0	3 007	0	3 007	0	0	0	0	0	0	0	2 160	2 160	-846	
Suzuki Jimny 668	6 000	300	845	0	330	0	0	0	0	0	0	606	3962,16	5 243	0	5 243	9,05	0	0	0	0	0	0	5 244	5 244	1	
	6 343	156	691	0	544	0	0	0	0	0	0	558	3 062	5 013	0	5 013	0	0	0	0	0	0	0	5 506	5 506	694	
Suzuki Jimny 834	6000	0	630	0	330	0	0	0	0	0	0	678	3 041	4 679	0	4 679	0	0	0	0	0	0	0	4 680	4 680	1	
	7 485	25	632	0	136	0	0	0	0	0	0	631	3 642	4 516	0	4 516	0	0	0	0	0	0	0	5 836	5 836	1 322	
Odieľa	300	1280	0	1470,7	0	5000	0	1 806	0	0	636	65	95	1 467	11 820	0	11 820	0	0	0	0	0	0	11 823	11 823	3	
	406	964	5	3 479	0	114	0	3 662	0	0	1 289	56	94	1 347	11 030	0	11 030	23	0	0	0	0	23	16 030	16 053	5 022	

# Rozbor hospodárenia za rok 2015 UPS Hybe (zaokrúhlené na celé €)

Odvoz dreva z OM na ME S	26635	m3	0	0	0	0	26 857	0	0	0	0	0	0	0	0	20 857	93000	113 857	0	0	0	0	0	0	0	0	0	0	0	0	0	0	0	0	0	-113 857
	30 335						46 735									46 735	79 071	127 805																	-127 805	
odvoz dreva z ME S odberateľom	2000		0	0	0	0	8000	0	0	0	0	0	0	0	0	8 000	0	8 000	0	0	0	0	0	0	0	0	0	0	0	0	0	0	0	0	0	-8 000
	10 606						13 950									13 950		13 950		14 125						14 125		14 125		14 125					175	
Nekládanie	14000	m3	0	0	0	0	0	0	0	0	0	0	0	0	0		15000	15 000	0	10000	0	0	0	0	10 000	0	10 000	0	10 000	0	10 000	0	0	0	-5 000	
	15 157						151									151	15 184	15 334	211	8 398	0	0	0	0	8 608	0	8 608	0	8 608	0	8 608	0	0	0	-8 726	
Manipulácia dreva	26635		0	0	0	0	59745	0	0	0	0	0	0	0	0	50 745	53360	104 105	0	0	0	0	0	0	0	0	0	0	0	0	0	0	0	0	-104 105	
	32 669	m3					62 808									62 808	64 913	127 721																	-127 721	
Výroba paliva	295		100	0	950	300	0	0	1176	0	413	0	0	234	3 173	0	3 173	0	0	0	0	0	0	0	0	0	0	0	0	0	0	0	0	0	-3 173	
	79				254	35			250		88		235		862		862																		-862	
Realizácia dreva	29535		0	0	0	0	0	0	0	0	0	0	0	0		1 324 000	1 324 000	1 363 569	0	0	0	0	0	10000	1 373 569	370510	1 744 079	430 079								
	33 305	m3														1 516 744	1 516 744	1 478 947	20 140						1 498 967	421 396	1 920 366	483 642								
Garáž šmídkoň (betónové)			0	0	0	0	0	0	0	0	0	0	0	104	104	0	104	0	0	0	0	0	0	0	0	0	0	0	0	0	0	0	0	0	-104	
														105	105		105																		-105	
Sklad ME S+kancelaria			840	0	1 338	200	1000	0	2 557	0	908	145	0	6 709	13 890	2 252	15 942	0	860	0	0	0	0	0	860	0	860	0	860	0	860	0	860	0	-15 282	
			2 596		1 374	44	757		2 588		803	0		6 754	14 925	251	15 177		860						860		860		860		860		860		-14 517	
Nádrž na PHM			100	0	0	0	0	0	0	0	0	0	0	1 206	1 386	0	1 386	0	0	0	0	0	0	0	0	0	0	0	0	0	0	0	0	0	-1 386	
			3			39								1 288	1 309		1 309																		-1 309	
Rážia 013			932	0	36,24	0	929	13 714	4 818	0	0	6 523	2 867	91,52	3 500	33 402	0	33 402	0	0	0	0	0	0	0	0	0	0	0	0	0	0	0	0	-33 402	
			2 247	11			272	15 359	8 305	841		7 645	5 400	78	3 746	43 704	2 020	45 724							721		721		721		721		721		-45 003	
SPOLU za SDA S			11 262	83 368	3 795	19 270	86 522	13 714	49 701	3 733		23 635	4 628	14 166	35 060	319 674	1 499 432	1 819 306	1 363 569	13 414				4 062	10 000	1 391 045	604 368	1 995 433	176 127							
			16 648	45 034	5 107	16 007	128 606	15 359	50 802	3 478		23 193	6 396	14 473	37 065	361 371	1 694 212	2 055 584	1 479 060	45 910	721	4 063	2 418	1 531 289	854 742	2 186 031	130 447									
BUDOVA UPS			1200	0	3566	0	576	0	2 526	0	0	889	91	355	1 455	10 658	0	10 658	0	0	0	0	0	0	0	0	0	0	0	0	0	0	0	0	-10 658	
			1 232		4 122	256	60	10	828	898		315	56	267	1 216	9 361	167	9 529																	-8 529	
Horáren Bystrá			700	0	0	800	1000	0	0	517	0	182	0	1 400	4 017	6 616	162	8 718	0	10800	0	0	0	0	10 800	0	10 800	0	10 800	0	10 800	0	10 800	0	2 082	
			1 705	31		84	1 974		1 297		202	1	520	4 828	9 822	946	16 769		11 966						11 966		11 966		11 966		11 966		11 966		1 196	
Budova Jerich			0	0	590	0	0	0	0	0	0	0	0	172	73	835	0	835	0	0	0	0	0	0	0	0	0	0	0	0	0	0	0	0	-835	
			8		584	39			15		1			172	73	873		873		125					125		125		125		125		125		-748	
Chata Jaseňovisko nová			250	0	0	0	600	0	0	658	0	232	0	76	67	1 663	162	1 985	0	750	0	0	0	0	750	0	750	0	750	0	750	0	750	0	-1 236	
			671				126		564		70		68	110	1 609	66	1 675		173						173		173		173		173		173		-1 582	
Chata Ťožisko			350	0	0	60	400	0	0	376	0	132	0	153	368	1 837	162	1 939	0	1500	0	0	0	0	1 500	0	1 500	0	1 500	0	1 500	0	1 500	0	-439	
			823				97		941		158		103	377	2 499	51	2 550		838						838		838		838		838		838		-1 712	
Koliba pred Bystrou			0	0	0	0	0	0	0	0	0	0	0	0	11	11	0	11	0	1000	0	0	0	0	1 000	0	1 000	0	1 000	0	1 000	0	1 000	0	889	
															11	11		11							833		833		833		833		833		823	
CHATA KRIVÁNIKA			0	0	0	0	0	0	0	0	0	0	0	129	571	700	0	700	0	1216	0	0	0	0	1 216	0	1 216	0	1 216	0	1 216	0	1 216	0	516	
							31							130	571	733		733		1 216					1 216		1 216		1 216		1 216		1 216		483	
VÝPOČTOVÁ TECHNIKA - IT			840	0	0	0	5021	0	0	0	0	0	0	224	479	6 564	0	6 564	0	0	0	0	0	0	0	0	0	0	0	0	0	0	0	0	-6 564	
			1 501			187	2 350							273	768	5 078		5 078																	-5 078	
NÁJOM ZA POZEMKY			0	0	0	0	0	0	0	0	0	0	0	0	46 813	0	46 813	0	46 813	0	33 628	0	0	0	2 979	38 605	0	38 605	0	38 605	0	38 605	0	38 605	0	-10 206
															32 550		32 550		32 550		35 573				2 979	38 552		38 552		38 552		38 552		38 552		6 002
SAMOSPRAVA			350	0	0	0	8 658	0	0	0	6060	2112	0	2000	0	20 120	0	20 120	0	0	0	0	0	0	40	40	0	40	0	40	0	40	0	40	0	-20 080
			208				6 996				5 878	1 797	1 387	1 640		17 907	520	18 427							18	18		18		18		18		18		-18 408
RÉŽIA			4540	0	0	0	11727	57 815	0	2988	0	21 403	3 913	56 286	913,29	159 585	2 270	181 855	0	0	0	0	0	0	15000	15 000	1,45	15 901	0	15 901	0	15 901	0	-146 953		
			4 490	75		534	18 729	58 033	272	2 459		23 217	4 593	232 376	1 068	345 868	2 367	348 236		321	-58 967				18 299	-40 437		-40 437		-40 437		-40 437		-368 673		
SPRÁVA SPOLU		</																																		

# Návrh plánu hospodárenia na rok 2016 (zaokrúhlené na celé €)

č. účtu	JEDNOTKA		501		502	511	512, 518	521			523	524
názov položky výkonu	názov	Merná	Suroviny a material	PHM a oleje	Energia	Opravy a údržby	Ostatné služby	Mzdy THP	Mzdy - R	Mzdy - Dohody	Mzdy štatutári	Odvody zo miezd
PESTOVNÁ ČINNOSŤ			101 040	0	0	0	359 961	0	3 925	0	0	1 382
ŤAŽBOVÉ ČINNOSTI			2 979	0	0	9 800	405 756	0	2 050	969	0	1 063
SEMENÁRSTVO A ŠKOLKARSTVO			0	0	0	0	0	0	0	0	0	0
POĽOVNÍCTVO			2 225	1 000	0	0	3 425	0	0	504	0	177
BUDOVY			735	0	1 026	0	663	0	175	129	0	107
REZERVA NA PEST.ČINNOSŤ			0	0	0	0	300 000	0	0	0	0	0
RÉŽIA LESNEJ VÝROBY			3 920	200	0	0	2 056	69 383	683	291	0	24 766
LESNÁ LÝROBA SPOLU			110 899	1 200	1 026	9 800	1 073 813	69 383	6 834	1 893	0	27 495
DSP HYBE SPOLU			7 526	3 000	14 010	4 500	1 100	15 239	84 591	2 261	0	35 936
Tatra 815 nová	22 000	m3	5 780	15 440	0	5 000	0	0	11 605	0	0	4 085
Manitou	15 020	m3	1 600	6 400	0	200	0	0	7 439	2 261	0	3 414
CAT 434	1 270	h	2 200	5 580	0	2 000	0	0	7 558	0	0	2 660
JCB - Čelný nakladač	29 820	m3	2 000	9 000	0	600	0	0	11 605	0	0	4 085
Zetor nový	580	h	3 300	2 340	0	200	0	0	3 452	0	0	1 215
Santana	3 000	km	0	207	0	500	0	0	0	0	0	0
Opel Astra (LM 435 BL)	14 500	km	0	1 045	0	500	0	0	0	0	0	0
Peugot	7 000	km	0	690	0	500	0	0	0	0	0	0
Suzuki Jimny 794	7 000	km	0	495	0	630	0	0	0	0	0	0
Suzuki Jimny 795	8 000	km	0	635	0	630	0	0	0	0	0	0
Suzuki Jimny 668	7 000	km	0	825	0	330	0	0	0	0	0	0
Suzuki Jimny 834	6 000		0	693	0	330	0	0	0	0	0	0
Dielňa	200	hod	1 280	0	3 820	0	2 000	0	1190,23	0	0	419
Odvoz dreva z OM na MES	23 000	m3	0	0	0	0	4500	0	0	0	0	0
odvoz dreva z MES odberateľom	2 000		0	0	0	0	8000	0	0	0	0	0
Nakladanie	15 000	m3	0	0	0	0	0	0	0	0	0	0
Manipulácia dreva	23 000	m3	0	0	0	0	34570	0	0	0	0	0
Realizácia dreva	24 300	m3	0	0	0	0	0	0	0	0	0	0
SPOLU za MES			0	0	950	0	47 070	0	0	0	0	0
Garáž Šmidkeň (betónové)			0	0	0	0	0	0	0	0	0	0
Sklad MES+kancelaria			840	0	1 384	200	1000	0	6 249	0	0	2 200
Nádrž na PHM			100	0	0	0	0	0	0	0	0	0
Réžia 013			932	0	36,24	0	920	14979,07	5 457	0	0	7 194
SPOLU za SDaS			18 032	43 349	6 190	11 620	50 990	14 979	54 554	2 261	0	25 272
BUDOVA UPS			700	0	4061	10000	576	0	2 841	0	0	1 000
Horáreň Bystrá			2 150	0	0	900	15000	0	0	568,48	0	200
budova Jerich			0	0	1130	0	0	0	0	0	0	0
Chata Jaseňovisko nová			70	0	0	50	0	0	0	568,48	0	200
Chata Úložisko			550	0	0	50	200	0	0	413,44	0	146
Koliba pred Bystrou			0	0	0	0	0	0	0	0	0	0
CHATA KRIVÁNKA			0	0	0	0	0	0	0	0	0	0
VÝPOČTOVÁ TECHNIKA - IT			840	0	0	0	5021	0	0	0	0	0
NÁJOM ZA POZEMKY			0	0	0	0	0	0	0	0	0	0
SAMOSPRÁVA			350	0	0	0	9758,32	0	0	0	6600	2323,2
RÉŽIA			6 355	0	0	0	11727	64803,68	0	5694,6	0	24 815
SPRÁVA SPOLU			11 015	0	5 191	11 000	42 282	64 804	2 841	7 245	6 600	28 684
SPOLU ZA UPS			147 472	47 549	26 417	36 920	1 168 185	164 404	148 819	13 660	6 600	117 386

# Návrh plánu hospodárenia na rok 2016 (zaokrúhlené na celé €)

Ostatné náklady	551	Priame náklady spolu	Vnútro - podnikové náklady	Náklady spolu	601	602	61,62	64803	Ostatné výnosy	Priame výnosy spolu	Vnútro - podnikové výnosy	Výnosy spolu	Vnútro - podnikový hosp. výsl.
	Odpisy				Tržby za vlastné výrobky	Tržby za služby	Zmena stavu zásob	Výnosové odpisy					
0	145	466 593	10 546	475 329	1 750	0	0	0	0	1 750	0	1 750	-475 389
0	84 250	506 941	31 954	538 895	0	0	0	75 296	0	75 296	1 154 166	1 229 462	690 567
0	0	0	0	0	0	0	0	0	0	0	0	0	0
3 629	0	10 960	2 469	13 429	14 221	2 774	0	0	0	16 994	1 153	18 147	4 718
326	2 564	5 731	191	5 922	0	1 990	0	0	0	1 990	0	1 990	-3 932
0	0	300 000	0	300 000	0	0	0	0	408407,18	408 407	0	408 407	108 407
694,84	200,25	107 463	12 301	119 764	0	0	0	0	39000	39 000	0	39 000	-80 764
4 650	87 159	1 399 641	59 654	1 457 486	15 971	21 551	0	75 296	447 407	560 225	1 156 472	1 716 697	257 402
1 685	53 662	231 993	389 847	621 839	590 128	0	0	0	0	590 128	2 611	592 739	-29 100
7 906	4133,4	54 367	2033,575	56 400	0	0	0	0	0	0	93000	93 000	36 600
54,94	0	21 637	2 034	23 671	0	0	0	0	0	0	32638	32 638	8 967
642	7 438	28 350	1 220	29 571	0	2390	0	0	0	2 390	27963	30 353	782
63,1	8239,2	36 010	2 034	38 043	0	0	0	4062,7	0	4 063	42028,65	46 091	8 048
89,29	3500,04	14 220	813,43	15 034	0	5200	0	0	0	5 200	9880	15 080	46
433,29	0	1 140	0	1 140	0	0	0	0	0	0	1140,29	1 140	0
555,06	0	2 100	0	2 100	0	0	0	0	0	0	2099,93	2 100	0
413,97	0	1 604	0	1 604	0	0	0	0	0	0	1603,81	1 604	0
273,64	0	1 399	0	1 399	0	0	0	0	0	0	1398,64	1 399	0
273,68	0	1 538	0	1 538	0	0	0	0	0	0	1538,34	1 538	0
561,79	3062,16	4 779	0	4 779	0,05	0	0	0	0	0	4778,95	4 779	0
691,591	1267,4	2 982	0	2 982	0	0	0	0	0	0	2981,991	2 982	0
93,83	1288,44	10 134	0	10 134	0	0	0	0	0	0	8134,3	8 134	-2 000
0	0	4 500	93000	97 500	0	0	0	0	0	0	0	0	-97 500
0	0	8 000	0	8 000	0	0	0	0	0	0	0	0	-8 000
0	0	0	15000	15 000	0	6000	0	0	0	6 000	0	6 000	-9 000
0	0	34 570	53360	87 930	0	0	0	0	0	0	0	0	-87 930
0	0	0	1 150 000	1 150 000	1014846	0	0	0	0	1 014 846	386189,41	1 401 035	251 035
0	235	48 255	1 311 360	1 359 615	1 014 846	6 000	0	0	0	1 020 846	386 189	1 407 035	47 421
0	104,64	105	0	105	0	0	0	0	0	0	0	0	-105
0	6103,44	18 346	1917,2	20 263	0	660	0	0	0	660	0	660	-19 603
0	0	100	0	100	0	0	0	0	0	0	0	0	-100
91,52	0	32 545	0	32 545	0	0	0	0	0	0	0	0	-32 545
12 144	35 371	279 611	1 321 412	1 601 022	1 014 846	14 250	0	4 063	0	1 033 159	615 375	1 648 534	47 512
266,62	1216,32	20 763	0	20 763	0	0	0	0	0	0	0	0	-20 763
520,3	4388,16	23 727	102,1	23 829	0	10600	0	0	0	10 600	0	10 600	-13 229
172,31	73,2	1 376	0	1 376	0	1629,992	0	0	0	1 630	0	1 630	254
67,53	140,4	1 097	102	1 199	0	1250	0	0	0	1 250	0	1 250	51
103,08	377,28	1 839	102	1 941	0	2000	0	0	0	2 000	0	2 000	59
0	11,04	11	0	11	0	833	0	0	0	833	0	833	822
129,95	571,44	701	0	701	0	1216	0	0	0	1 216	0	1 216	515
224,34	792,84	6 878	0	6 878	0	0	0	0	0	0	0	0	-6 878
34961,3	0	34 961	0	34 961	0	35573	0	0	2979,29	38 552	0	38 552	3 591
2000	0	21 032	0	21 032	0	0	0	0	40	40	0	40	-20 992
27286,8	708,96	145 556	3240,2235	148 796	0	0	0	0	15000	15 000	0	15 000	-133 796
65 732	8 280	257 940	3 547	261 487	0	53 102	0	0	18 019	71 121	0	71 121	-190 366
84 211	184 472	2 169 185	1 774 459	3 941 834	1 620 945	88 903	0	79 358	465 426	2 254 633	1 774 459	4 029 092	85 448

# SÚVAHA (podrobne v EUR)

Označenie a	AKTIVA b	Číslo riadku c	V bežnom účtovnom období			V min. účt. období
			Brutto časť 1	Korekcia časť 2	Netto 2	Netto 3
	SPOLU MAJETOK r. 02 + r. 33 + r. 74	01	27 131 661,86	1 934 758,62	25 196 903,24	24 654 518,60
A.	Necbiežny majetok r. 03 + r. 11 + r. 21	02	25 117 990,91	1 934 758,62	23 183 232,29	22 520 881,83
A.I.	Dlhodobý nehmotný majetok súčet (r. 04 až r. 10)	03	5 642,93	5 642,93		154,99
A.I.1.	Aktivované náklady na vývoj (012) - /072, 091A/	04				
2.	Softvér (013) - /073, 091A/	05	5 642,93	5 642,93		154,99
3.	Oceniteľné práva (014) - /074, 091A/	06				
4.	Goodwill (015) - /075, 091A/	07				
5.	Ostatný dlhodobý nehmotný majetok (019, 01X) - /079, 07X, 091A/	08				
6.	Obstarávaný dlhodobý nehmotný majetok (041) - /093/	09				
7.	Poskytnuté preddavky na dlhodobý nehmotný majetok (051) - /095A/	10				
A.II.	Dlhodobý hmotný majetok súčet (r. 12 až r. 20)	11	24 109 820,78	1 929 115,69	22 180 705,09	22 220 726,84
A.II.1.	Pozemky (031) - /092A/	12	2 887 801,21		2 887 801,21	2 887 801,21
2.	Stavby (021) - /081, 092A/	13	2 994 506,47	1 113 823,59	1 880 682,88	2 018 967,69
3.	Samostatné huteľné veci a súbory huteľných vecí (022) - /082, 092A/	14	968 341,90	815 292,10	153 049,80	164 770,99
4.	Poselovateľské celky trvalých porastov (025) - /085, 092A/	15	17 148 855,01		17 148 855,01	17 148 855,01
5.	Základné stádo a ťažné zvieratá (026) - /086, 092A/	16				
6.	Ostatný dlhodobý hmotný majetok (029, 02X, 032) - /089, 08X, 092A/	17	331,94		331,94	331,94
7.	Obstarávaný dlhodobý hmotný majetok (042) - /094/	18	109 984,25		109 984,25	
8.	Poskytnuté preddavky na dlhodobý hmotný majetok (052) - /095A/	19				
9.	Opravná položka k nadobudnutému majetku (+/- 097) +/- 098	20				
A.III.	Dlhodobý finančný majetok súčet (r. 22 až r. 32)	21	1 002 527,20		1 002 527,20	300 000,00
A.III.1.	Podielové cenné papiere a podiely v prepojených účtovných jednotkách (061A, 062A, 063A) - /096A/	22				
2.	Podielové cenné papiere a podiely s podielovou účasťou okrem v prepojených účtovných jednotkách (062A) - /096A/	23				
3.	Ostatné realizovateľné cenné papiere a podiely (063A) - /096A/	24				
4.	Pôžičky prepojeným účtovným jednotkám (066A) - /096A/	25				
5.	Pôžičky v rámci podielovej účasti okrem prepojeným účtovným jednotkám (066A) - /096A/	26				
6.	Ostatné pôžičky (067A) - /096A/	27				
7.	Dlhové cenné papiere a ostatný dlhodobý finančný majetok (065A, 069A, 06XA) - /096A/	28				
8.	Pôžičky a ostatný dlhodobý finančný majetok so zostatkovou dobou splatnosti najviac jeden rok (066A, 067A, 069A, 06XA) - /096A/	29				
9.	Účty v bankách s dobou viazanosti dlhšou ako jeden rok (22XA)	30	1 002 527,20		1 002 527,20	300 000,00
10.	Obstarávaný dlhodobý finančný majetok (043) - /096A/	31				
11.	Poskytnuté preddavky na dlhodobý finančný majetok (053) - /095A/	32				
B.	Obežný majetok r. 34 + r. 41 + r. 53 + r. 66 + r. 71	33	1 994 900,56		1 994 900,56	2 114 261,68
B.I.	Zásoby súčet (r. 35 až r. 40)	34	100 577,86		100 577,86	148 474,98
B.I.1.	Materiál (112, 119, 11X) - /191, 19X/	35	21 000,58		21 000,58	16 107,38
2.	Nedokončená výroba a polotovary vlastnej výroby (121, 122, 12X) - /192, 193, 19X/	36				
3.	Výrobky (123) - /194/	37	79 212,15		79 212,15	131 388,38
4.	Zvieratá (124) - /195/	38	365,13		365,13	979,22
5.	Tovar (132, 133, 13X, 139) - /196, 19X/	39				
6.	Poskytnuté preddavky na zásoby (314A) - /391A/	40				
B.II.	Dlhodobé pohľadávky súčet (r. 42 + r. 46 až r. 52)	41	3 492,15		3 492,15	3 823,12
B.II.1.	Pohľadávky z obchodného styku súčet (r. 43 až r. 45)	42				
1.a.	Pohľadávky z obchodného styku voči prepojeným účtovným jednotkám (311A, 312A, 313A, 314A, 315A, 31XA) - /391A/	43				
1.b.	Pohľadávky z obchodného styku v rámci podielovej účasti okrem pohľadávok voči prepojeným účtovným jednotkám (311A, 312A, 313A, 314A, 315A, 31XA) - /391A/	44				
1.c.	Ostatné pohľadávky z obchodného styku (311A, 312A, 313A, 314A, 315A, 31XA) - /391A/	45				
2.	Čistá hodnota zákazky (316A)	46				
3.	Ostatné pohľadávky voči prepojeným účtovným jednotkám (351A) - /391A/	47				
4.	Ostatné pohľadávky v rámci podielovej účasti okrem pohľadávok voči prepojeným účtovným jednotkám (351A) - /391A/	48				
5.	Pohľadávky voči spoločníkom, členom a združeniu (354A, 355A, 358A, 35XA) - /391A/	49	3 492,15		3 492,15	3 823,12
6.	Pohľadávky z derivátových operácií (373A, 376A)	50				
7.	Iné pohľadávky (335A, 336A, 33XA, 371A, 374A, 375A, 378A) - /391A/	51				
8.	Odlúžená daňová pohľadávka (481A)	52				
B.III.	Krátkodobé pohľadávky súčet (r. 54 + r. 58 až r. 65)	53	150 082,40		150 082,40	119 179,44
B.III.1.	Pohľadávky z obchodného styku súčet (r. 55 až r. 57)	54	149 362,83		149 362,83	114 985,84
1.a.	Pohľadávky z obchodného styku voči prepojeným účtovným jednotkám (311A, 312A, 313A, 314A, 315A, 31XA) - /391A/	55				
1.b.	Pohľadávky z obchodného styku v rámci podielovej účasti okrem pohľadávok voči prepojeným účtovným jednotkám (311A, 312A, 313A, 314A, 315A, 31XA) - /391A/	56				
1.c.	Ostatné pohľadávky z obchodného styku (311A, 312A, 313A, 314A, 315A, 31XA) - /391A/	57	149 362,83		149 362,83	114 985,84
2.	Čistá hodnota zákazky (316A)	58				
3.	Ostatné pohľadávky voči prepojeným účtovným jednotkám (351A) - /391A/	59				
4.	Ostatné pohľadávky v rámci podielovej účasti okrem pohľadávok voči prepojeným účtovným jednotkám (351A) - /391A/	60				
5.	Pohľadávky voči spoločníkom, členom a združeniu (354A, 355A, 358A, 35XA, 398A) - /391A/	61	165,00		165,00	165,00
6.	Sociálne poistenie (336A) - /391A/	62				
7.	Daňové pohľadávky a dotácie (341, 342, 343, 345, 346, 347) - /391A/	63				3 440,95
8.	Pohľadávky z derivátových operácií (373A, 376A)	64				
9.	Iné pohľadávky (335A, 33XA, 371A, 374A, 375A, 378A) - /391A/	65	554,57		554,57	587,65
B.IV.	Krátkodobý finančný majetok súčet (r. 67 až r. 70)	66				
B.IV.1.	Krátkodobý finančný majetok v prepojených účtovných jednotkách (251A, 253A, 256A, 257A, 25XA) - /291A, 29XA/	67				
2.	Krátkodobý finančný majetok bez krátkodobého finančného majetku v prepojených účtovných jednotkách (251A, 253A, 256A, 257A, 25XA) - /291A, 29XA/	68				
3.	Vlastné akcie a vlastné obchodné podiely (252)	69				
4.	Obstarávaný krátkodobý finančný majetok (259, 314A) - /291A/	70				
B.V.	Finančné úty r. 72 + r. 73	71	1 740 748,15		1 740 748,15	1 842 784,14
B.V.1.	Peniaze (211, 213, 21X)	72	12 233,00		12 233,00	11 837,59
2.	Účty v bankách (221A, 22X, +/- 261)	73	1 728 515,15		1 728 515,15	1 830 946,55
C.	Časové rozlíšenie súčet (r. 75 až r. 78)	74	18 770,39		18 770,39	19 375,09
C.1.	Náklady budúcich období dlhodobé (381A, 382A)	75				
2.	Náklady budúcich období krátkodobé (381A, 382A)	76	6 467,79		6 467,79	9 670,89
3.	Príjmy budúcich období dlhodobé (385A)	77				
4.	Príjmy budúcich období krátkodobé (385A)	78	12 302,60		12 302,60	9 604,20

# SÚVAHA (podrobne v EUR)

Ozna- čenie a	PASIVA b	Číslo radku c	V bežnom účtovnom období		V min. účt. obd.
				4	5
	SPOLU VLASTNÉ IMANIE A ZAVÄZKY r. 80 + r. 101 + r. 141	79		25 196 903,24	24 654 518,60
A.	Vlastné imanie r. 81 + r. 85 + r. 86 + r. 87 + r. 90 + r. 93 + r. 97 + r. 100	80		23 561 466,91	23 133 776,15
A.I.	Základné imanie súčet (r. 82 až r. 84)	81			
A.I.1.	Základné imanie (411 alebo +/- 491)	82			
2.	Zmena základného imania +/- 419	83			
3.	Pohľadávky za upísané vlastné imanie (-/-353)	84			
A.II.	Emisné ážio (412)	85			
A.III.	Ostatné kapitálové fondy (413)	86		20 244 356,74	20 244 356,74
A.IV.	Zákonné rezervné fondy r. 88 + r. 89	87			
A.IV.1.	Zákonný rezervný fond a nedeliteľný fond (417A, 418, 421A, 422)	88			
2.	Rezervný fond na vlastné akcie a vlastné podiely (417A, 421A)	89			
A.V.	Ostatné fondy zo zisku r. 91 + r. 92	90		1 415 745,72	1 415 745,72
A.V.1.	Štatutárne fondy (423, 42X)	91			
2.	Ostatné fondy (427, 42X)	92		1 415 745,72	1 415 745,72
A.VI.	Ťažobné rozdiely z precenenia súčet (r. 94 až r. 96)	93			
A.VI.1.	Ťažobné rozdiely z precenenia majetku a záväzkov (+/- 414)	94			
2.	Ťažobné rozdiely z kapitálových úcastí (+/- 415)	95			
3.	Ťažobné rozdiely z precenenia pri zlúčení, splynutí a rozdelení (+/- 416)	96			
A.VII.	Výsledok hospodárenia minulých rokov r. 98 + r. 99	97		1 123 673,44	994 469,92
A.VII.1.	Nerozdelený zisk minulých rokov (428)	98		1 123 673,44	994 469,92
2.	Neuhradená strata minulých rokov (-/-429)	99			
A.VIII.	Výsledok hospodárenia za účtovné obdobie po zdanení +/- r. 01 - (r. 81 + r. 85 + r. 86 + r. 87 + r. 90 + r. 93 + r. 97 + r. 101 + r. 141)	100		777 691,01	479 203,52
B.	Záväzky r. 102 + r. 118 + r. 121 + r. 122 + r. 136 + r. 139 + r. 140	101		694 240,83	675 505,06
B.I.	Dlhodobé záväzky súčet (r. 103 + r. 107 až r. 117)	102		65,31	246,67
B.I.1.	Dlhodobé záväzky z obchodného styku súčet (r. 104 až r. 106)	103			
1.a.	Záväzky z obchodného styku voči prepojeným účtovným jednotkám (321A, 475A, 476A)	104			
1.b.	Záväzky z obchodného styku v rámci podielovej úcasti okrem záväzkov voči prepojeným účtovným jednotkám (321A, 475A, 476A)	105			
1.c.	Ostatné záväzky z obchodného styku (321A, 475A, 476A)	106			
2.	Čistá hodnota zákazky (316A)	107			
3.	Ostatné záväzky voči prepojeným účtovným jednotkám (471A, 47XA)	108			
4.	Ostatné záväzky v rámci podielovej úcasti okrem záväzkov voči prepojeným účtovným jednotkám (471A, 47XA)	109			
5.	Ostatné dlhodobé záväzky (479A, 47XA)	110			
6.	Dlhodobé prijaté preddávky (475A)	111			
7.	Dlhodobé zmenky na úhradu (478A)	112			
8.	Vydané dlhopisy (473A/-255A)	113			
9.	Záväzky zo sociálneho fondu (472)	114		65,31	246,67
10.	Iné dlhodobé záväzky (336A, 372A, 474A, 47XA)	115			
11.	Dlhodobé záväzky z derivátových operácií (373A, 377A)	116			
12.	Odlžovaný daňový záväzok (481A)	117			
B.II.	Dlhodobé rezervy r. 119 + r. 120	118			
B.II.1.	Zákonné rezervy (451A)	119			
2.	Ostatné rezervy (459A, 45XA)	120			
B.III.	Dlhodobé bankové úvery (461A, 46XA)	121			
B.IV.	Krátkodobé záväzky súčet (r. 123 + r. 127 až r. 135)	122		259 156,74	228 139,39
B.IV.1.	Záväzky z obchodného styku súčet (r. 124 až r. 126)	123		44 328,98	67 365,95
1.a.	Záväzky z obchodného styku voči prepojeným účtovným jednotkám (321A, 322A, 324A, 325A, 326A, 32XA, 475A, 476A, 478A, 47XA)	124			
1.b.	Záväzky z obchodného styku v rámci podielovej úcasti okrem záväzkov voči prepojeným účtovným jednotkám (321A, 322A, 324A, 325A, 326A, 32XA, 475A, 476A, 478A, 47XA)	125			
1.c.	Ostatné záväzky z obchodného styku (321A, 322A, 324A, 325A, 326A, 32XA, 475A, 476A, 478A, 47XA)	126		44 328,98	67 365,95
2.	Čistá hodnota zákazky (316A)	127			
3.	Ostatné záväzky voči prepojeným účtovným jednotkám (361A, 36XA, 471A, 47XA)	128			
4.	Ostatné záväzky v rámci podielovej úcasti okrem záväzkov voči prepojeným účtovným jednotkám (361A, 36XA, 471A, 47XA)	129			
5.	Záväzky voči spoločníkom a združeniu (364, 365, 366, 367, 368, 398A, 478A, 479A)	130		78 967,50	63 684,16
6.	Záväzky voči zamestnancom (331, 333, 33X, 479A)	131		20 285,17	17 211,13
7.	Záväzky zo sociálneho poistenia (336A)	132		14 914,83	12 309,10
8.	Daňové záväzky a dotácie (341, 342, 343, 345, 346, 347, 34X)	133		100 648,91	65 334,76
9.	Záväzky z derivátových operácií (373A, 377A)	134			
10.	Iné záväzky (372A, 379A, 474A, 475A, 479A, 47XA)	135		11,35	2 234,29
B.V.	Krátkodobé rezervy r. 137 + r. 138	136		435 018,78	447 119,00
B.V.1.	Zákonné rezervy (323A, 451A)	137		435 018,78	447 119,00
2.	Ostatné rezervy (323A, 32X, 459A, 45XA)	138			
B.VI.	Bežné bankové úvery (221A, 231, 232, 23X, 461A, 46XA)	139			
B.VII.	Krátkodobé finančné výpomoci (241, 249, 24X, 473A, -/-255A)	140			
C.	Časové rozlíšenie súčet (r. 142 až r. 145)	141		941 195,50	845 237,39
C.1.	Výdavky budúcich období dlhodobé (383A)	142			
2.	Výdavky budúcich období krátkodobé (383A)	143		12 481,62	165,97
3.	Výnosy budúcich období dlhodobé (384A)	144		849 146,19	773 664,27
4.	Výnosy budúcich období krátkodobé (384A)	145		79 567,69	71 407,15

# VÝKAZ ZISKOV A STRÁT (podrobne v EUR)

Označenie a	Text b	Číslo red. c	Skutočnosť v účtovnom období	
			sledovanom 1	minulom 2
*	Čistý obrat (časť účt. tr. 6 podľa zákona)	01	2 242 602,88	2 181 689,34
**	Výnosy z hospodárskej činnosti spolu súčet (r. 03 až r. 09)	02	2 846 183,62	2 341 469,11
I.	Tržby z predaja tovaru (604, 607)	03		2 578,72
II.	Tržby z predaja vlastných výrobkov (601)	04	2 119 241,05	2 062 545,13
III.	Tržby z predaja služieb (602, 606)	05	123 361,83	116 565,49
IV.	Zmeny stavu vnútroorganizačných zásob (+/-) (účtovná skupina 61)	06	-61 817,79	67 714,86
V.	Aktivácia (účtovná skupina 62)	07	3 571,74	63,24
VI.	Tržby z predaja dlhodobého nehmotného majetku, dlhodobého hmotného majetku a materiálu (641, 642)	08	2 000,00	11 482,99
VII.	Ostatné výnosy z hospodárskej činnosti (644, 645, 646, 648, 655, 657)	09	659 626,79	80 518,68
**	Náklady na hospodársku činnosť spolu r. 11 + r. 12 + r. 13 + r. 14 + r. 15 + r. 20 + r. 21 + r. 24 + r. 25 + r. 26	10	1 850 265,37	1 739 095,90
A.	Náklady vynaložené na obstaranie predaného tovaru (504, 507)	11		2 545,78
B.	Spotreba materiálu, energie a ostatných neskladovateľných dodávok (501, 502, 503)	12	175 598,21	132 477,19
C.	Opravné položky k zásobám (+/-) (505)	13		
D.	Služby (účtovná skupina 51)	14	1 004 323,41	910 221,87
E.	Osobné náklady (r. 16 až r. 19)	15	423 374,67	420 245,70
E.1.	Mzdové náklady (521, 522)	16	289 297,35	286 423,26
2.	Odmeny členom orgánov spoločnosti a družstva (523)	17	5 878,45	5 674,31
3.	Náklady na sociálne poistenie (524, 525, 526)	18	111 043,40	111 727,79
4.	Sociálne náklady (527, 528)	19	17 155,47	16 420,34
F.	Dane a poplatky (účtovná skupina 53)	20	40 533,17	66 481,07
G.	Odписы a opravné položky k dlhodobému nehmotnému majetku a dlhodobému hmotnému majetku (r. 22 + r. 23)	21	188 898,79	181 640,21
G.1.	Odписы dlhodobého nehmotného majetku a dlhodobého hmotného majetku (551)	22	188 898,79	181 640,21
2.	Opravné položky k dlhodobému nehmotnému majetku a dlhodobému hmotnému majetku (+/-) (553)	23		
H.	Zostatková cena predaného dlhodobého majetku a predaného materiálu (541, 542)	24		3 482,99
I.	Opravné položky k pohľadávkam (+/-) (547)	25		
J.	Ostatné náklady na hospodársku činnosť (543, 544, 545, 546, 548, 549, 555, 557)	26	17 537,12	22 001,09
***	Výsledok hospodárenia z hospodárskej činnosti (+/-) (r. 02 - r. 10)	27	995 918,25	602 373,21
*	Pridaná hodnota (r. 03 + r. 04 + r. 05 + r. 06 + r. 07) - (r. 11 + r. 12 + r. 13 + r. 14)	28	1 004 435,21	1 204 222,60
**	Výnosy z finančnej činnosti spolu r. 30 + r. 31 + r. 35 + r. 39 + r. 42 + r. 43 + r. 44	29	7 404,31	16 957,85
VIII.	Tržby z predaja cenných papierov a podielov (661)	30		
IX.	Výnosy z dlhodobého finančného majetku súčet (r. 32 až r. 34)	31		
IX.1.	Výnosy z cenných papierov a podielov od prepojených účtovných jednotiek (665A)	32		
2.	Výnosy z cenných papierov a podielov v podielovej účasti okrem výnosov prepojených účtovných jednotiek (665A)	33		
3.	Ostatné výnosy z cenných papierov a podielov (665A)	34		
X.	Výnosy z krátkodobého finančného majetku súčet (r. 36 až r. 38)	35		
X.1.	Výnosy z krátkodobého finančného majetku od prepojených účtovných jednotiek (666A)	36		
2.	Výnosy z krátkodobého finančného majetku v podielovej účasti okrem výnosov prepojených účtovných jednotiek (666A)	37		
3.	Ostatné výnosy z krátkodobého finančného majetku (666A)	38		
XI.	Výnosové úroky (r. 40 + r. 41)	39	7 364,54	16 903,41
XI.1.	Výnosové úroky od prepojených účtovných jednotiek (662A)	40		
2.	Ostatné výnosové úroky (662A)	41	7 364,54	16 903,41
XII.	Kurzové zisky (663)	42	4,18	
XIII.	Výnosy z precenenia cenných papierov a výnosy z derivátových operácií (664, 667)	43		
XIV.	Ostatné výnosy z finančnej činnosti (668)	44	35,59	54,44
**	Náklady na finančnú činnosť spolu r. 46 + r. 47 + r. 48 + r. 49 + r. 52 + r. 53 + r. 54	45	848,66	1 051,69
K.	Predané cenné papiere a podieľy (561)	46		
L.	Náklady na krátkodobý finančný majetok (566)	47		
M.	Opravné položky k finančnému majetku (+/-) (565)	48		
N.	Nákladové úroky (r. 50 + r. 51)	49		
N.1.	Nákladové úroky pre prepojené účtovné jednotky (562A)	50		
2.	Ostatné nákladové úroky (562A)	51		
O.	Kurzové straty (563)	52		1,78
P.	Náklady na precenenie cenných papierov a náklady na derivátové operácie (564, 567)	53		
Q.	Ostatné náklady na finančnú činnosť (568, 569)	54	848,66	1 049,91
***	Výsledok hospodárenia z finančnej činnosti (+/-) (r. 29 - r. 45)	55	6 555,65	15 906,16
****	Výsledok hospodárenia za účtovné obdobie pred zdanením (+/-) (r. 27 + r. 55)	56	1 002 473,90	618 279,37
R.	Daň z príjmov (r. 58 + r. 59)	57	224 782,89	139 075,85
R.1.	Daň z príjmov splatná (591, 595)	58	224 782,89	139 075,85
2.	Daň z príjmov odložená (+/-) (592)	59		
S.	Prevod podielov na výsledku hospodárenia spoločníkom (+/-) (596)	60		
****	Výsledok hospodárenia za účtovné obdobie po zdanení (+/-) (r. 56 - r. 57 - r. 60)	61	777 691,01	479 203,52

## SPRÁVA O HOSPODÁRENÍ URBÁRSKEHO POZEMKOVÉHO SPOLOČENSTVA HYBE ZA ROK 2015 - URBÁRSKY HLAS

Vydalo: Urbárske pozemkové spoločenstvo Hybe  
 Náklad: 850 výtlačkov  
 Rozsah: 24 strán  
 Kontakt: tel.: +421 44 5296 116  
 e-mail: info@urbarhybe.sk  
 web: www.urbarhybe.sk



Nepredajné  
 Urbársky hlas neprešiel jazykovou úpravou!