

Urbárske pozemkové spoločenstvo Hybe



Správa o hospodárení Urbárskeho pozemkového spoločenstva Hybe za rok 2013



URBÁRSKY HLAS

Hybe, apríl 2014

Vážení spolupodielníci,

predkladáme Vám správu o hospodárení Urbárskeho pozemkového spoločenstva Hybe prostredníctvom zaužívaného spravodaja Urbársky hlas, ktorým Vás chceme informovať o hospodárení za rok 2013 ako aj o pláne hospodárenia na rok 2014.

Urbárske pozemkové spoločenstvo Hybe hospodári podľa evidencie v katastri na výmere 5090,75 ha. Z toho je 4355,21 ha lesných pozemkov, 729,50 ha poľnohospodárskej pôdy a 6,04 ha sú ostatné plochy (napr: DSP (píla), pltisko Uhorská Ves, pozemky v intraviláne obce). Na podielnikov je zapísaných 5039,50 ha a 51,25 ha je zapísaných na IČO- t.j. na Urbárske pozemkové spoločenstvo Hybe. Výmera 5039,50 ha, ktorá je zapísaná na podielnikov je rozdelené na 5039,50 hlasov (1ha = 1hlas).

Lesné pozemky obhospodarujeme podľa platného plánu starostlivosti o les (predtým LHP) a poľnohospodársku pôdu prenajímame miestnemu Roľníckemu družstvu.

V roku 2013 prijal parlament nový zákon o pozemkových spoločenstvách č. 97/2013 Z. z., ktorý je záväzný aj pre naše Urbárske pozemkové spoločenstvo. V zmysle tohto zákona Vám na valnom zhromaždení predložíme zmenu zmluvy a stanov spoločenstva.

Podľa uznesenie z minulého valného zhromaždenia sme prešli na spravodlivú evidenciu urbárskych podielov, t. j. na výmeru v metroch štvorcových, resp. hektároch. Každý podielnik má v urbárskej evidencii takú výmeru, toľko hlasov, ako má skutočne zapísaných na listoch vlastníctva. Podrobne o tom informuje v spravodaji Ing. Ivan Vrlík.

Aj v roku 2013 bol hlavný príjem Urbárskeho pozemkového spoločenstva Hybe z predaja dreva. Vytážených bolo 26.069 m³ a predalo sa 27.432 m³ v priemernej cene 57,93 €. Všetko drevo, okrem 3400 m³ prebierok do 50 rokov, je z náhodných – kalamitných ťažieb – vetrových a lykožrúťových kalamít.

Hospodársky výsledok za rok 2013 po zdanení činí **279 880,29€**, z toho navrhuje výbor UPS Hybe rozdeliť pre podielnikov **200.000,00 €** a zvyšok použiť na opravu a zveľadenie majetku UPS Hybe. Veľkú časť peňazí musíme vynakladať na pestovnú činnosť, kde v roku 2014 máme naplánovaný náklad 437.851,00 €.

Nový plán starostlivosti o les na roky 2014 – 2023 nám určil ročnú výšku ťažby 21.000 m³.

V roku 2014 plánujeme zalesniť 115 ha a vysadiť 411250 ks sadeníc.

Na pestovnú činnosť UPS Hybe a opravu cesty v Jánskej doline sme podali projekt Ozdravných opatrení na získanie peňazí z Európskych fondov.

Podrobnejšie informácie o hospodárení Urbárskeho pozemkového spoločenstva Hybe a o pláne na rok 2014 sú uvedené v tomto spravodaji.

Prajem všetkým do roku 2014 všetko dobré veľa zdravia a šťastia.

S pozdravom

Ján Bukovinský
predseda Urbárskeho pozemkového
spoločenstva Hybe

Návrh na rozdelenie zisku za rok 2013	
Rok 2013	Spolu v €
Počet hlasov	5 039,50
Prevádzkový výsledok hospodárenia	356 912,52
Výsledok hospodárenia po zdanení	279 880,29
Návrh na rozdelenie:	
- nerozdelený zisk minulých období	79 880,29
- výplata podielnikom	200 000,00
	71%
Podiel na 1 hlas	39,69

Prehľad dosiahnutého výsledku a jeho rozdelenia v rokoch 2003-2013							
Rok	VH po zdanení v €		Rozdelenie VH v € podielnikom				
	Suma spolu	Na 1 hlas	Spolu	Výplatný pomer v %	Na 1 urbársky hlas	Na 1 lesný hlas	Na 1 pas.hlas
2003	87 397,55	6,37	43 698,77	50,00%	3,18	5,87	0,79
2004	228 484,95	16,64	82 984,80	36,00%	6,04	10,28	2,54
2005	224 842,98	16,38	99 581,76	44,00%	7,25	12,23	2,51
2006	199 282,85	14,52	99 581,76	50,00%	7,25	13,58	1,23
2007	545 877,40	39,76	307 240,17	26,00%	22,38	44,62	1,21
2008	581 727,89	42,38	451 139,40	78,00%	32,86	66,39	0,94
2009	108 761,54	8,01	0,00	0,00%	0,00	0,00	0,00
2010	657 510,19	47,90	338 000,00	51,00%	24,62	49,14	1,27
2011	1 296 738,32	94,46	432 246,10	33,00%	31,49	62,38	2,07
2012	600 980,59	43,78	307 000,00	51,00%	22,36	44,23	1,54
podľa novej evidencie							
2013	279 880,29	55,54	200 000,00	71,46%	39,69	-	-

Investície za rok 2013

Investícia	Plánovaná suma v €	Preinvestovaná suma v €	Rozdiel v €
CAT kopací (traktor-bager)	59 000,00	59 500,00	-500,00
Drobné investície	3 000,00	442,02	2 557,98
Bystrá-rekonštrukcia	82 147,26	77 607,56	4 539,70
Bystrá-schody	1 618,85	1 338,00	280,85
Bystrá-prípojka vody	3 644,91	0,00	3 644,91
Bystrá-prípojka električky	2 197,37	0,00	2 197,37
Bystrá- vnútorné vybavenie	7 000,00	666,67	6 333,33
Oplotenie MES s rampou	2 689,36	2 851,30	-161,94
Bystrá zabezpečovací systém	0,00	1 393,38	-1 393,38
Hranolovacia píla	0,00	4 245,04	-4 245,04
Investície spolu	161 297,75	148 043,97	13 253,78

Rekonštrukcia Bystrá	v €
- z toho obstarané v roku 2012	11 893,46
- z toho obstarané v roku 2013	81 005,61
Spolu	92 899,07



Po rekonštrukcii sa horáreň Bystrá (chata Bystrá) využíva ako rekreačno ubytovacie zariadenie pre verejnosť. Do prevádzky sa spustila koncom septembra 2013, a aj keď sme premeškali letnú ubytovaciu sezónu, záujem o ubytovanie nebol malý. Záujem o ubytovanie rastie, o čom svedčia aj narastajúce objednávky. Viac informácií o chate Bystrá nájdete na: <http://www.megaubytovanie.sk/1300>

Plán investícií na rok 2014

Investícia	Suma v €
Softwer pre lesnú evidenciu	2 000,00
Oprava lesnej cesty Krivý most-horáreň Bystrá	180 000,00
Štiepačka dreva	1 000,00
Terénne auto pre lesnú výrobu	12 000,00
Fotovoltaické články- Bystrá	3 000,00
Fotovoltaické články- Jaseňovisko	1 000,00
Drobné investície	3 000,00
Spolu	202 000,00

Finančné ukazovatele

Ukazovateľ	Jednotka	Skutočnosť 2009	Skutočnosť 2010	Skutočnosť 2011	Skutočnosť 2012	Skutočnosť 2013	Index rastu 2012/2013
Zisk prevádzkový (PVH)	€	150 613,46	820 060,30	1 602 231,49	711 730,17	356 912,52	0,22
Zisk po zdanení ČVH)	€	110 006,20	657 510,19	1 296 738,32	600 980,59	279 880,29	0,22
Pridaná hodnota - UPS	€	766 966,34	1 376 069,61	2 243 645,00	1 271 523,49	498 763,00	0,22
Ø počet zamestnancov UPS spolu*	osoby	39,00	29,00	31,00	25,17	27,90	0,90
Ø počet zamestnancov UPS THZ	osoby	15,30	10,50	11,50	10,46	10,92	0,95
Ø počet zamestnancov UPS R*	osoby	23,70	18,50	19,50	14,71	16,98	0,87
Produktivita HV / zamestnanec	€	2 820,67	22 672,77	41 830,25	23 876,86	10 031,55	0,24
Produktivita PH/zamestnanec		19 665,80	47 450,68	72 375,65	50 517,42	17 876,81	0,25
Podiel miezd k Σ nákladom	%	9	9	10	12%	14,18%	0,01
Podiel nákladov na výnosoch	%	96	84	74	80%	89%	0,01
Krytie nákladov	%	104	119	135	125%	113%	0,01
Likvidita (2-viac)		3,25	4,23	9,19	16,66	14,78	1,61
Rentabilita výnosov (ziskovosť)		0,03	0,16	0,27	0,20	0,14	0,53
Rentabilita nákladov		0,03	0,19	0,35	0,25	0,16	0,46
Rentabilita obstaraných investícií		0,79	1,92	18,15	13,84	1,35	0,07
Rentabilita aktív		0,005	0,03	0,05	0,02	0,01	0,23
Obrat pohľadávok z obchod. styku	dni	34,27	28,00	20,00	18,00	28,20	1,41
Obrat záväzkov z obchod.styku	dni	16,94	17,00	18,00	25,60	7,10	0,39
Ø mzda za UPS spolu(hrubá, ročná)	€	646,84	768,29	827,31	833,89	870,92	1,05
Podiel réžie na nákladoch	%	19	16	19	22	34%	0,02

údaje priemerných miezd sú vyrátané z prepočítaných stavov zamestnancov (zohľadňujú nemoc a kratší pracovný úväzok)

Správa o hospodárení za rok 2013

Legenda:

MJ: merná jednotka

OM: odvozné miesto

VH: výsledok

hospodárenia

MES: manipulačno-expedičný sklad

Stredisko lesnej výroby :

Obnova lesa	Druh MJ	MJ	Náklady spolu	Náklady na MJ
Skutočnosť 2011	ha	163,31	249 044,26	1 524,98
Skutočnosť 2012	ha	164,30	220 300,22	1 340,84
Plán 2013	ha	111,65	140 883,26	1 261,83
Skutočnosť 2013	ha	111,70	138 870,13	1 243,24
<i>Rozdiel skutočnosť /plán</i>	ha	<i>0,05</i>	<i>-2 013,13</i>	<i>-18,59</i>

Odstraňovanie haluziny	Druh MJ	MJ	Náklady spolu	Náklady na MJ
Skutočnosť 2011	ha	183,04	151 389,41	827,08
Skutočnosť 2012	ha	76,07	65 757,26	864,43
Plán 2013	ha	60,00	48 600,00	810,00
Skutočnosť 2013	ha	45,86	35 378,79	771,45
<i>Rozdiel skutočnosť /plán</i>	ha	<i>-14,14</i>	<i>-13 221,21</i>	<i>-38,55</i>

Ochrana vyžínaním	Druh MJ	MJ	Náklady spolu	Náklady na MJ
Skutočnosť 2011	ha	519,98	80 224,64	154,28
Skutočnosť 2012	ha	555,42	98 015,20	176,47
Plán 2013	ha	764,89	123 705,30	161,73
Skutočnosť 2013	ha	624,45	105 018,15	168,18
<i>Rozdiel skutočnosť /plán</i>	ha	<i>-140,44</i>	<i>-18 687,15</i>	<i>6,45</i>

Ochrana - oplocovanie	Druh MJ	MJ	Náklady spolu	Náklady na MJ
Skutočnosť 2012	bm	2 365,00	10 524,46	4,45
Plán 2013	bm	2 250,00	12 816,06	5,70
Skutočnosť 2013	bm	2 316,00	13 159,22	5,68
<i>Rozdiel skutočnosť /plán</i>	bm	<i>66,00</i>	<i>343,16</i>	<i>-0,01</i>

Ochrana - obhryz	Druh MJ	MJ	Náklady spolu	Náklady na MJ
Skutočnosť 2012	ha	15,49	10 112,44	652,84
Plán 2013	ha	38,32	12 131,60	316,59
Skutočnosť 2013	ha	37,78	10 118,00	267,81
<i>Rozdiel skutočnosť /plán</i>	ha	<i>-0,54</i>	<i>-2 013,60</i>	<i>-48,77</i>

Ochrana - odhryz	Druh MJ	MJ	Náklady spolu	Náklady na MJ
Skutočnosť 2012	ha	505,33	55 258,85	109,35
Plán 2013	ha	590,89	69 923,69	118,34
Skutočnosť 2013	ha	484,10	59 919,08	123,77
<i>Rozdiel skutočnosť /plán</i>	ha	<i>-106,79</i>	<i>-10 004,61</i>	<i>5,44</i>

Ochrana - tvrdoň	Druh MJ	MJ	Náklady spolu	Náklady na MJ
Skutočnosť 2012	ha	303,67	27 903,65	91,89
Plán 2013	ha	360,00	34 270,00	95,19
Skutočnosť 2013	ha	388,57	23 290,68	59,94
<i>Rozdiel skutočnosť /plán</i>	ha	<i>28,57</i>	<i>-10 979,32</i>	<i>-35,25</i>

Ochrana spolu	Náklady spolu
Skutočnosť 2009	60 016,00
Skutočnosť 2010	85 339,00
Skutočnosť 2011	126 843,00
Skutočnosť 2012	201 814,60
Skutočnosť 2013	211 505,13

Kým celkové náklady na pestovnú činnosť v roku 2013 mierne poklesli, (znížením ťažby sa menej zalesňuje) náklady na ochranu lesných porastov stúpajú, hlavne z dôvodu pribúdania nových holín.



Prerezávky	Druh MJ	MJ	Náklady spolu	Náklady na MJ
Skutočnosť 2011	ha	46,95	7 123,28	151,72
Skutočnosť 2012	ha	55,57	8 225,85	148,03
Plán 2013	ha	49,75	7 711,25	155,00
Skutočnosť 2013	ha	55,73	8 638,15	155,00
<i>Rozdiel skutočnosť /plán</i>	ha	<i>5,98</i>	<i>926,90</i>	<i>0,00</i>

Pestovná činnosť spolu

Pestovná činnosť spolu	Náklady spolu
Skutočnosť 2009	378 118,00
Skutočnosť 2010	416 194,00
Skutočnosť 2011	554 932,37
Skutočnosť 2012	510 670,24
Plán 2013	487 961,58
Skutočnosť 2013	412 816,74



Graf "Vývoj ťažieb a pestovnej činnosti" mapuje nerovnomerný pokles nákladov pestovnej činnosti v súvislosti s poklesom ťažieb. Kým ťažba poklesla oproti roku 2012 o 36 %, náklady pestovnej činnosti poklesli len o 20 %.



Rezerva na pestovnú činnosť vytvorená v roku 2012 na rok 2013, bola vo výške 405 544 €. rozpustená v roku 2013 do výnosov. V roku 2013 sa vytvorila do nákladov rezerva na pestovnú činnosť vo výške 594 566 EUR, ktorá by mala pokryť náklady pestovania lesa v roku 2014 a z časti v roku 2015.

Ťažba dreva	Druh MJ	MJ	Náklady spolu	Náklady na MJ
Skutočnosť 2011	m ³	68 189,55	303 723,24	4,45
Skutočnosť 2012	m ³	40 838,94	208 173,49	5,10
Plán 2013	m ³	25 700,00	132 270,00	5,15
Skutočnosť 2013	m ³	26 069,26	131 229,32	5,03
Rozdiel skutočnosť /plán	m ³	369,26	-1 040,68	-0,11

Plánovaná ťažba sa prekročila o 369,26 m³ z dôvodu dokončenia spracovania vzniknutej kalamity. V roku 2013 sa v samovýrobe spracovalo ďalších 627,97 m³ dreva, čo spolu predstavuje 26 697,23 m³ vyťaženého dreva v roku 2013.

Približovanie dreva	Druh MJ	MJ	Náklady spolu	Náklady na MJ
Skutočnosť 2011	m ³	68 189,55	695 464,70	10,20
Skutočnosť 2012	m ³	40 838,94	392 596,62	9,61
Plán 2013	m ³	25 700,00	318 540,00	12,39
Skutočnosť 2013	m ³	26 069,26	269 238,18	10,33
Rozdiel skutočnosť /plán	m ³	369,26	-49 301,82	-2,07

Manipulácia dreva na OM	Druh MJ	MJ	Náklady spolu	Náklady na MJ
Skutočnosť 2011	m ³	68 189,55	38 951,42	0,57
Skutočnosť 2012	m ³	40 838,94	19 748,63	0,48
Plán 2013	m ³	25 700,00	14 700,00	0,57
Skutočnosť 2013	m ³	26 069,26	14 586,97	0,56
Rozdiel skutočnosť /plán	m ³	369,26	-113,03	-0,01

Ťažba, približovanie, manipulácia na OM spolu

	Druh MJ	MJ	Náklady spolu	Náklady na MJ
Skutočnosť 2011	m ³	68 189,55	1 038 139,36	15,22
Skutočnosť 2012	m ³	40 838,94	620 518,74	15,19
Plán 2013	m ³	25 700,00	465 510,00	18,11
Skutočnosť 2013	m ³	26 069,26	415 054,47	15,92
Rozdiel skutočnosť /plán	m ³	369,26	-50 455,53	-2,19

Lesné cesty a sklady	Náklady spolu
Skutočnosť 2011	211 451,44
Skutočnosť 2012	185 678,94
Plán 2013	141 203,75
Skutočnosť 2013	130 799,63
Rozdiel skutočnosť /plán	-10 404,12

Z celkovej výšky nákladov na lesné cesty 130799,63 EUR, tvoria odpisy vo výške 75 546 EUR až 59 %. V zmysle postupov účtovania sa celá suma odpisov majetku bezodplatne nadobudnutého, účtuje aj do výnosov.

V nákladovej časti hospodárenia strediska Lesnej výroby sa ušetrili náklady v pestovnej činnosti vo výške 75 tis. EUR, hlavne znížením nákladov na jednotku produkcie pri zalesňovaní, uhadzovaní haluziny, ochrane proti tvrdoňovi, lúpaní a pri približovaní dreva na OM o 49 tis. EUR. Pri údržbe ciest, skladov a realizácii dreva boli náklady nižšie o 28 tis., v poľovníctve o 5 tis. EUR a v réžijných položkách o 5 tis. EUR. Tvorba rezervy na pestovnú činnosť na rok 2014 bola plánovaná vo výške 250 tis. EUR. Skutočná tvorba rezervy bola 594 tis. EUR, čím stúpili náklady o 344 tis. EUR. Výnosy Lesnej výroby sa nespĺnili pri realizácii dreva o 103 tis. EUR, nakoľko sa vyťažilo viac nekvalitného dreva z prebierok, a tým klesla cena speňaženia dreva na OM o 4 EUR. Tržby sa nespĺnili ani v poľovníctve o 4 tis. EUR a pri výrobe sadeníc o 3 tis. EUR. Celkové prekročenie výnosov dosiahlo stredisko priznaním náhrady z Okresného úradu Žilina za obmedzenie bežného obhospodarovania na lesných pozemkoch vo výške 453 tis. EUR a podpory na územia európskeho významu v piatom stupni ochrany vo výške 39 tis. EUR od Pôdohospodárskej platobnej agentúry v Bratislave. Tieto prostriedky umožnili vytvoriť rezervu na pestovnú činnosť v celkovej plánovanej výške na rok 2014 a na zalesňovanie a uhadzovanie haluziny na rok 2015.

Stredisko dopravy a manipulácie

Manipulácia dreva	Druh MJ	MJ	Náklady spolu	Náklady na MJ
Skutočnosť 2011	m ³	65 609,83	256 391,00	3,91
Skutočnosť 2012	m ³	40 056,27	168 527,06	4,21
Plán 2013	m ³	25 605,00	96 340,75	3,76
Skutočnosť 2013	m ³	27 615,56	105 588,44	3,82
Rozdiel skutočnosť /plán	m ³	2 010,56	9 247,69	0,06

Náklady na dopravu z OM na MES

	Druh MJ	MJ	Náklady spolu	Náklady na MJ
Skutočnosť 2011	m ³	58 615,00	287 102,00	4,90
Skutočnosť 2012	m ³	40 743,00	180 570,56	4,43
Plán 2013	m ³	25 605,00	118 963,60	4,65
Skutočnosť 2013	m ³	25 850,20	117 934,15	4,56
Rozdiel skutočnosť /plán	m ³	245,20	-1 029,45	-0,08

Náklady na výrobu 1 m³ dreva OM + MES

		OM	MES	Spolu
Skutočnosť 2011	€	15,22	8,81	24,03
Skutočnosť 2012	€	15,19	8,64	23,83
Plán 2013	€	18,11	8,41	26,52
Skutočnosť 2013	€	15,92	8,39	24,31
Rozdiel skutočnosť /plán	€	-2,19	-0,02	-2,21

Tržby z predaja dreva (priame + vnútropodnikové)

	Druh MJ	MJ	Tržby spolu	
Skutočnosť 2011	m ³	68 812,24	4 441 997,32	64,55
Skutočnosť 2012	m ³	39 879,41	2 618 382,18	65,66
Plán 2013	m ³	25 700,00	1 653 802,35	64,35
Skutočnosť 2013	m ³	27 432,31	1 589 227,70	57,93
Rozdiel skutočnosť /plán	m ³	1 732,31	-64 574,65	-6,42

Hodnota priemerného speňaženia klesla v roku 2013 na trhu zhruba o 5 EUR na m³. Táto skutočnosť, spolu s vyšším podielom nekvalitného dreva z prebierok, spôsobila pokles ceny speňaženia dreva na UPS oproti plánu o 6,42 EUR na m³.



Graf porovnáva cenu dreva, ktorá kolíše v dôsledku situácie na trhu s drevom a sortimentnej skladby predaného dreva a výrobné náklady, ktoré sú zhruba na rovnakej úrovni od roku 2008.

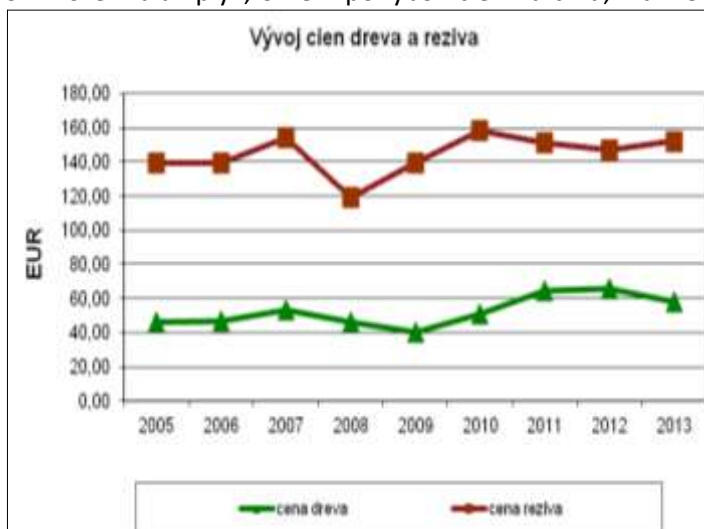
Náklady strediska oproti plánu sú nižšie o 14 tis. EUR. Ušetrili sa prostriedky v mzdách 24 tis. EUR a hlavne pri vnútropodnikovom predaji dreva z OM, kde klesla cena dreva vzhľadom k jeho nižšej kvalite (vyššie zastúpenie prebierkovej hmoty) o 104 tis. EUR. Na druhej strane sa náklady prekročili oproti plánu nákupom dreva o 43 tis. EUR, neplánovanou opravou TATRY 815 o 15 tis. EUR, vyššou spotrebou náhradných dielov o 3 tis. EUR manipuláciou vyššieho množstva dreva o 9 tis. EUR, odvozom väčšieho objemu dreva odberateľom o 21 tis. EUR, zaúčtovaním zostatkovej ceny predaného stroja JCB K vo výške 17 tis. EUR a odpismi nového stroja CAT 6 tis. EUR. Výnosy strediska boli nižšie o 67 tis. EUR v speňažovaní dreva vzhľadom na pokles ceny oproti plánovenej, nižšie boli aj výnosy za objemový bonus o 9 tis. EUR. Vyšie výnosy sa dosiahli za odpredaj JCB K 8 tis. EUR. Celkom výnosy strediska boli nižšie o 68 tis.

Stredisko DSP

Hospodárenie pily v roku 2013 bolo poznamenané situáciou na začiatku roka, keď odbyt na trhu s rezivom úplne zastal. Sklz vo výrobe sa v priebehu roka nepodarilo vyrovnať. V dôsledku tejto skutočnosti bol porez v roku 2013 nižší oproti plánu o 684,04 m³. Nižším perezom sa znížili náklady na výrobu, ale aj výnosy z predaja reziva. Druhým negatívnym faktorom ovplyvňujúcim výsledok hospodárenia DSP bol pokles ceny reziva oproti plánu. V porovnaní s predchádzajúcim rokom cena mierne stúpila.

DSP	MJ	Plán	Skutočnosť
Dodaná PG z MES	m3	5800	4884,09
Priemerná cena dodanej PG z MES	€	72,72	71,76
Porez PG	m3	5800	5115,96
Porez na zmenu (246 pracovných dní)	m3	11,79	10,4
Produkcija reziva	m3	3596	3138,11
Predaj reziva	m3	3596	3107,02
Výťažnosť	%	62	0,6133961
Priemerné speňaženie reziva	€	157	151,81
Tržby za rezivo	€	564572	471692,28
Celkové náklady(rozbor)	€	653371	571240,49
Celkové výnosy	€	605757	512523,63
PHV	€	-47614	-58716,86

Nasledujúci graf mapuje vývoj cien dreva a reziva. Kým v predchádzajúcich rokoch bol trend zvyšovania ceny dreva a poklesu ceny reziva, v roku 2013 sme zaznamenali opačný trend. Cena dreva mierne poklesla a cena reziva vzrástla. Na pohyb cien reziva smerom hore mala vplyv, okrem pohybov cien na trhu, hlavne zmena vo výrobnom programe DSP a zmena odberateľov.



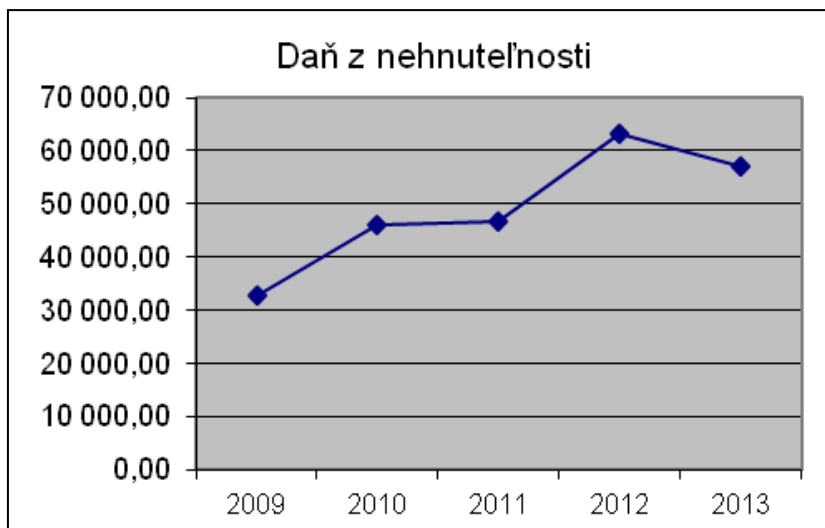
Tým, že cena dreva poklesla a cena reziva vzrástla, zmenšil sa podiel ceny dreva na cene reziva a vytvoril sa tak väčší priestor na pokrytie výrobných nákladov a tvorby zisku. Pri doterajšom trende, keď drevo po prepočte výťažke dosahovalo skoro cenu za ktorú sa predávalo rezivo, neostávali prostriedky na pokrytie ostatných nákladov, ako sú opravy a údržba strojov, mzdy a materiál. Splácanie preinvestovaných financií do DSP vo forme odpisov už vytvára účtovnú stratu. Odpisy na stredisku DSP sú v súčasnosti vo výške 68 516 EUR. Strata strediska v roku 2013 bola 58 716 EUR. Tieto čísla poukazujú na to, že píla nevytvára stratu z výroby, ale že pomaly začína splácať do nej vložené prostriedky. Tento fakt treba pozitívne hodnotiť hlavne pri súčasnej zlej situácii v drevospracujúcom priemysle, kedy sa píly vo veľkom zatvárajú pre nerentabilitu.



Náklady strediska boli nižšie oproti plánu o 82 tis. EUR vzhľadom k nižšiemu nákupu pilárskej guľatiny a nižšiemu perezom. Výnosy poklesli o 93 tis. EUR nižším predajom reziva oproti plánu o 489 m³ reziva.

Stredisko Správa

Náklady strediska spolu boli oproti plánu vyššie o 16 tis. EUR. Rast nákladov spôsobilo účtovanie nábytku, kúpeného na chatu Bystrá, do nákladov a nie do investícií, ako bolo pôvodne plánované, vo výške 8 tis. EUR, a nárast dane z príjmu o 37 tis. EUR. Na druhej strane sa náklady ušetrili nižšími mzdami a odvodmi vo výške 18 tis. EUR, rozpustením opravnej položky na splatenú pohľadávku vo výške 5 tis. EUR a nižšou daňou z nehnuteľnosti o 6 tis. EUR. Výnosy strediska boli spolu vyššie o 2 tis. EUR. Ovplyvnili to hlavne vyššie úroky na bankových účtoch o 8 tis. EUR, na strane druhej nižšie výnosy zo služieb o 2 tis. EUR a nižšia aktivácia vnútropodnikových služieb o 4 tis. EUR.



Urbárske pozemkové spoločenstvo Hybe spolu

		Plán 2013	Skutočnosť 2013
Celkové priame náklady UPS	€	1 932 810,07	2 235 261,72
Celkové priame výnosy UPS	€	2 091 820,04	2 515 142,01
Disponibilný výsledok hospodárenia	€	159 009,97	279 880,29

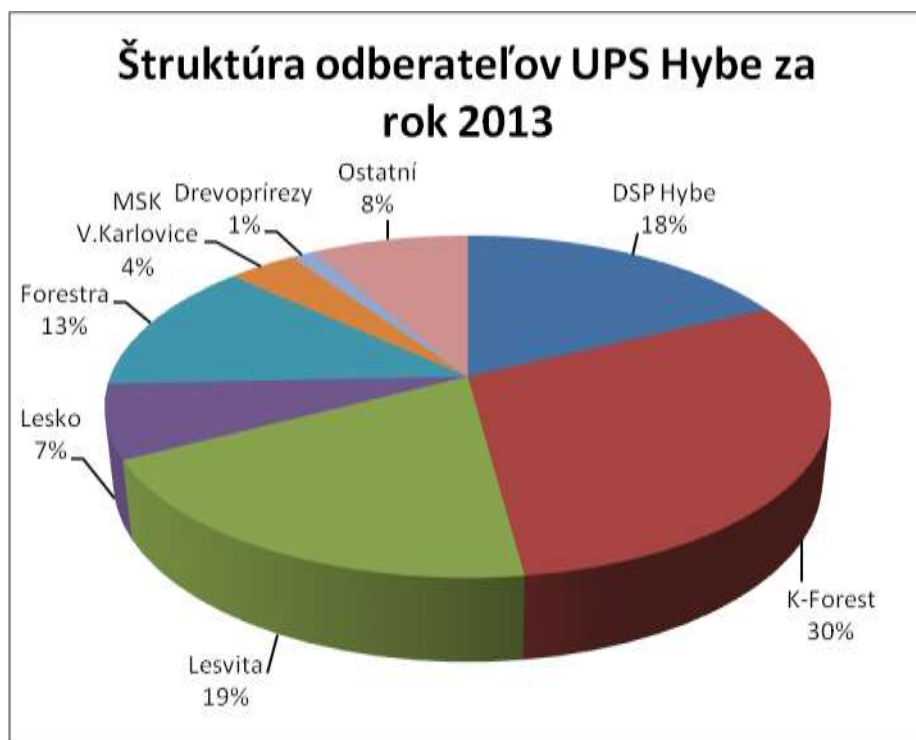
Urbárskeho pozemkové spoločenstvo Hybe prekročilo plánovaný výsledok hospodárenia o 120 870,32 EUR. Položky ktoré najviac ovplyvnili dosiahnutý výsledok hospodárenia sú uvedené v nasledujúcej tabuľke (zaokrúhlené na 5 tis. EUR) :

Daň z nehnuteľnosti spolu v €						
Rok	2008	2009	2010	2011	2012	2013
Hybe	16882	17480	30738	31453	44109	37633
L.Porúbka	9447	9447	9448	9447	13279	13297
Lipt.Ján	5639	5877	5876	5876	5876	6020
Uh. Ves		62	69	63	62	85
Spolu	31968	32866	46130	46839	63326	57035

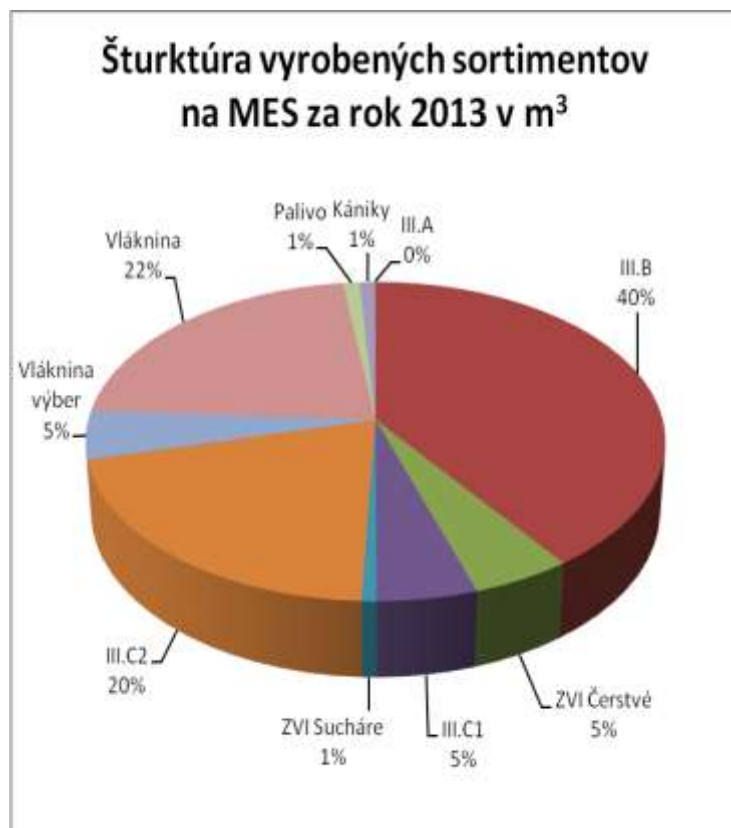
Sadzby dane z nehnuteľností						
Rok		2009	2010	2011	2012	2013
Hybe	TTP	0,60	0,70	0,70	0,70	0,90
	Les	2,00	4,00	4,00	6,00	4,50
Liptovská Porúbka	TTP	-	-	-	-	-
	Les	2,00	2,00	2,00	2,00	2,00
Liptovský Ján	TTP	1,40	1,40	1,40	1,40	1,40
	Les	1,50	1,50	1,50	1,50	1,50

Predaj dreva v roku 2013

Odberateľ	m ³
DSP Hybe	4 884,09
K-Forest	8 258,78
Lesvita	5 320,19
Lesko	1 925,41
Forestra	3 431,22
MSK V.Karlovice	988,83
Drevoprírezy	343,79
Ostatní	2 280,00
SPOLU	27 432,31



Sortiment	m ³	%
III.A	0,00	0%
III.B	11 004,95	40%
ZVI Čerstvé	1 347,09	5%
III.C1	1 348,58	5%
ZVI Sucháre	200,79	1%
III.C2	5 582,07	20%
Vláknina výber	1 332,62	5%
Vláknina	6 050,70	22%
Palivo	284,55	1%
Kániky	280,96	1%
SPOLU	27 432,31	100%



ZVI= združené výrezy

Súčasný stav lesných porastov a predpoklad do budúcich rokov

Rok 2013 bol posledným rokom platnosti PSL (Program starostlivosti o lesy) na LC UPS Hybe – Nízke Tatry (Rígel', Svídovo, Lipt. Ján). V tomto roku sa uskutočnilo vypracovanie návrhu PSL na roky 2014 – 2023. Schvaľovanie tohto návrhu sa uskutoční v priebehu roku 2014. Už v tomto období sú známe niektoré údaje, z ktorých sa dá určiť množstvo pestovných úloh a ťažbových možností do budúcich rokov. Ako je možné vidieť v prehľadovej tabuľke, ťažba dreva v budúcich rokoch bude predstavovať približne 40 % z priemernej ročnej ťažby za posledných 5 rokov, pričom výška pestovných úloh ešte stále nedosiahne klesajúcu tendenciu. Postupný pokles pestovných prác by mohol nastať od roku 2018 - 2019. Do tohto obdobia budú pestovné práce naďalej pribúdať v dôsledku vzniku nových holín po ťažbách, či už náhodných alebo úmyselných.

Z uvedených údajov vyplýva skutočnosť, že na zabezpečenie postupne sa zvyšujúceho množstva pestovných úloh, ako aj zabezpečenie ostatných činností urbáru, bude k dispozícii z predaja drevnej hmoty pri nižších ťažbách výrazne menší objem finančných prostriedkov ako za predchádzajúce roky.

Predpoklad ťažbových možností a pestovných prác na najbližšie roky

	LC UPS Hybe Nízke Tatry (Rígel', Svídovo, Lipt. Ján)	LC Račková – LM (Sihly)	Spolu
Platnosť PSL - roky	2014 - 2023	2007 - 2016	-
Predpoklad ročných ťažieb	21 000m ³	2 000 m ³	23 000 m³
Priemerná ročná ťažba za uplynulých 5 rokov	48 548 m ³	9 726 m ³	58 274 m³
Zalesňovanie	80 ha	15 ha	95 ha
Ochrana proti burine	640 ha	230 ha	870 ha
Ochrana proti zveri	480 ha	140 ha	620 ha
Prerezávky	25 ha	3 ha	28 ha

PSL - Program starostlivosti o les; SOP - stupeň ochrany prírody; LC - lesný celok;

V tabuľke sú uvedené len základné činnosti pri ťažbe a pestovaní lesa. Okrem týchto činností sa vykonávajú aj iné úlohy potrebné pri obhospodarovaní lesa, ako napríklad ochrana lesa proti podkôrnym škodcom, ochrana kmeňov proti ohryzu zverou, ochrana mladých lesných porastov (MLP) proti tvrdoňovi smrekovému, oprava a údržba lesných ciest a skladov, oplocovanie MLP, úprava plôch po ťažbe dreva a iné.

Róbert Sporinský

Odborný lesný hospodár

ROZBOR ŤAŽIEB ZA ROK 2013

LO		Rígel'		Sihly		Lipt. Ján		Svidovo		SPOLU	
		ha	m ³	ha	m ³	ha	m ³	ha	m ³	ha	m ³
Druh ťažby		ha	m ³	ha	m ³	ha	m ³	ha	m ³	ha	m ³
VÚ Výchovná úmyselná do 50 r.	plán	30,00	1000,00	1,00	50,00	38,07	1200,00	38,58	1450,00	107,65	3700,00
	skutočnosť	16,11	698,98	0,43	12,76	20,21	913,84	30,93	1792,96	67,68	3418,54
VÚ Výchovná úmyselná nad 50 r.	plán	0,00	0,00	0,00	0,00	0,00	0,00	0,00	0,00		0,00
	skutočnosť										0,00
PREDRUBNÁ CELKOM	plán		1000,00		50,00		1200,00		1450,00	0,00	3700,00
	skutočnosť		698,98		12,76		913,84		1792,96		3418,54
OÚ Obnovná úmyselná	plán		0,00		0,00		0,00		0,00		0,00
	skutočnosť		0,00		0,00		0,00		0,00		0,00
NV Rubná náhodná	plán		2000,00		4000,00		10000,00		6000,00		22000,00
	skutočnosť		5558,58		6432,13		5735,09		4729,43		22455,23
NV + OU	plán		2000,00		4000,00		10000,00		6000,00		22000,00
	skutočnosť		5558,58		6432,13		5735,09		4729,43		22455,23
SPOLU NA LESNOM FONDE	plán		3000,00		4050,00		11200,00		7450,00		25700,00
	skutočnosť		6257,56		6444,89		6648,93		6522,39		25873,77
Samovýroba	skutočnosť		208,00		215,68		54,53		149,76		627,97
Biele plochy	skutočnosť		86,04		0,00		0,00		109,45		195,49
CELKOM	plán		3000,00		4050,00		11200,00		7450,00		25700,00
	skutočnosť		6551,60		6660,57		6703,46		6781,60		26697,23

PLÁN ŤAŽIEB NA ROK 2014

LO		Rígel'		Sihly		Lipt. Ján		Svidovo		SPOLU	
Druh ťažby		ha	m ³	ha	m ³	ha	m ³	ha	m ³	ha	m ³
VÚ	plán	12,13	300,00	0,00	0,00	0,00	0,00	0,00	0,00	12,13	300,00
Výchovná úmyselná do 50 r.	skutočnosť									0,00	0,00
VÚ	plán	0,00	2340,00	0,00	0,00	0,00	0,00	0,00	1550,00		3890,00
Výchovná úmyselná nad 50 r.	skutočnosť										
PREDRUBNÁ CELKOM	plán		2640,00		0,00		0,00		1550,00	0,00	4190,00
	skutočnosť										
OÚ	plán		2000,00		0,00		5080,00		3730,00		10810,00
Obnovná úmyselná	skutočnosť										
NV	plán		1000,00		2000,00		1800,00		1500,00		6300,00
Rubná náhodná	skutočnosť										
NV + OU	plán		3000,00		2000,00		6880,00		5230,00		17110,00
	skutočnosť										
SPOLU NA LESNOM FONDE	plán		5640,00		2000,00		6880,00		6780,00		21300,00
	skutočnosť										
Samovýroba	skutočnosť										
Biele plochy	skutočnosť										
CELKOM	plán		5640,00		2000,00		6880,00		6780,00		21300,00
	skutočnosť		0,00		0,00		0,00		0,00		0,00

Rozbor pestovnej činnosti za rok 2013

		Rígeľ		Sihly		Lipt. Ján		Svidovo		SPOLU	
		ha	množstvo	ha	množstvo	ha	množstvo	ha	množstvo	ha	množstvo
ZALESŇOVANIE PRVÉ	Plán	8,76 ha	33 800 ks	14,04 ha	51 650 ks	24,05 ha	86 000 ks	22,37 ha	82 000 ks	69,22 ha	253 450 ks
	Skutočnosť	8,76 ha	34 750 ks	14,04 ha	51 650 ks	24,05 ha	85 850 ks	22,03 ha	80 450 ks	68,88 ha	252 700 ks
ZALESŇOVANIE OPAKOVANÉ	Plán	19,78 ha	55 950 ks	9,05 ha	25 850 ks	7,55 ha	22 400 ks	6,05 ha	17 500 ks	42,43 ha	121 700 ks
	Skutočnosť	19,83 ha	55 300 ks	9,05 ha	25 850 ks	7,55 ha	23 450 ks	6,39 ha	19 050 ks	42,82 ha	123 650 ks
OCHRANA PROTI ZVERI LÚPANIE	Plán	23,18 ha	X	2,81 ha	X	7,08 ha	X	5,25 ha	X	38,32 ha	X
	Skutočnosť	23,18 ha	X	2,57 ha	X	6,78 ha	X	5,25	X	37,78 ha	X
OCHRANA PROTI ZVERI ODHRYZ	Plán	124,88 ha	X	137,13 ha	X	143,02 ha	X	185,86 ha	X	590,89 ha	X
	Skutočnosť	125,41 ha	X	137,50 ha	X	42,24 ha	X	178,95 ha	X	484,10 ha	X
OCHRANA PROTI ZVERI TVRDOŇ – POSTREK	Plán	100,00 ha	X	80,00 ha	X	80,00 ha	X	100,00	X	360,00 ha	X
	Skutočnosť	108,40 ha	X	116,52 ha	X	47,00 ha	X	116,65	X	388,57 ha	X
OPLOCOVANIE MLADÝCH LES. PORASTOV	Plán	3,80 ha	1 670 m	0,55 ha	310 m	0,00 ha	0 m	0,30 ha	270 m	4,65 ha	2 250,00 m
	Skutočnosť	4,15 ha	1 775,00 m	0,70 ha	315,00 m	0,00 ha	0,00 m	0,30 ha	226,00 m	5,15 ha	2 316 m
OCHRANA ML. LES. POR. VYŽÍNANIE	Plán	213,44 ha	X	169,48 ha	X	148,74 ha	X	233,23	X	764,89 ha	X
	Skutočnosť	191,32 ha	X	196,82 ha	X	77,32 ha	X	159,02	X	624,48 ha	X
ODSTRAŇOVANIE HALUZINY	Plán	6,50 ha	2 600 m3	10,00 ha	4 328 m3	27,50 ha	10 971 m3	16,00 ha	6 400 m3	60,00 ha	24 299 m3
	Skutočnosť	7,04 ha	2 722,00 m3	14,76 ha	5 854,00 m3	15,22 ha	6 113,00 m3	8,84 ha	3 000,00 m3	45,86 ha	17 689 m3
PREREZÁVKY	Plán	15,08 ha	X	3,43 ha	X	10,17 ha	X	21,07	X	49,75 ha	X
	Skutočnosť	12,24 ha	X	3,43 ha	X	11,88 ha	X	28,18	X	55,73 ha	X

Vážení podielnici,

ako ste sa už dozvedeli z pozvánky na Valné zhromaždenie, od 1.mája 2013 nadobudol účinnosť nový Zákon o pozemkových spoločnostiach č. 97/2013. Jednou zo zmien, vyplývajúcich z nového zákona, je aj evidencia podielov na spoločnej nehnuteľnosti podľa § 9,odsek 4 a 5 a §12,odsek 4

§ 9, odsek 4, Pomer účasti členov spoločnosti na výkone práv a povinností vyplývajúcich z členstva v spoločnosti je vyjadrený podielmi na spoločnej nehnuteľnosti.

odsek 5, Ak je spoločná nehnuteľnosť zapísaná v katastri nehnuteľností na viacerých listoch vlastníctva (čo je náš prípad, pozn. autora) a pomer účasti členov na výkone práv a povinností vyplývajúcich z členstva v spoločnosti nemožno určiť podľa odseku 4, (čo je tiež náš prípad, lebo množstvo podielnikov nemá na každom liste vlastníctva- ďalej LV rovnaký podiel, prípadne na niektorých LV nemá žiadny podiel, pozn. autora) možno ho určiť dohodou členov spoločnosti alebo rozhodnutím zhromaždenia.

§ 12,odsek 4, Pomer účasti člena spoločnosti podľa **§ 2 ods. 1 písm. d)** na výkone práv a povinností vyplývajúcich z členstva v spoločnosti je vyjadrený podielom **výmery** nehnuteľnosti patriacej členovi spoločnosti **na celkovej výmere** spoločne obhospodarovaných nehnuteľností všetkých členov spoločnosti.

Prechod z doterajšej evidencie na novú, v zmysle tohto zákona, schválilo Valné zhromaždenie UPS Hybe, konané 7.4.2013 uznesením č.13. Vzhľadom k tomu prechádza UPS Hybe z doterajšej evidencie hlasov, ktorá sa začala viesť v roku 1993, na presnú evidenciu majetkových podielov v m², ktorú majú jednotliví podielníci zapísanú na LV evidovaných na príslušných Okresných úradoch- odbor katastrálny.

Čiže jednoducho povedané, urobil sa súčet výmer jednotlivých parciel na každom LV a z podielu vlastníka sa vypočítala jeho výmera na príslušnom LV. Napr. súčet výmer všetkých parciel na LV č.4434 v k.ú. Hybe je 1511,5123 ha, vlastník má podiel 2/6696-in, teda v skutočnosti má $1511,5123 \times 2/6696 = 0,4514$ ha. Na záver sa urobil súčet výmer vlastníkov na všetkých LV a výsledok je to, čo prišlo každému podielníkovi s pozvánkou.

Sú prípady, že pri dedičských konaniach resp. prevodoch vlastníctva darovacou alebo kúpnopredajnou zmluvou sa nepreviedol na nových podielnikov celý majetok zo všetkých LV. Zoznam tohto „zabudnutého“ majetku bude zverejnený na tabuli vo vestibule Kultúrneho domu v Hybiach počas konania Valného zhromaždenia. Tiež bude k dispozícii v kancelárii UPS, resp. u mňa a to aj so zoznamom všetkých neprevedených LV. Je v záujme podielnikov, aby si tento majetok „dovysporiadali“.

Pre prehľad uvádzam zoznam LV s výmerami podľa jednotlivých katastrálnych území, kde sú evidovaní podielníci UPS:

katastrálne územie	číslo LV	výmera na LV [m ²]	poznámka
Dovalovo	2597	3117	Podielníci UPS
Dovalovo	2598	1371	Podielníci UPS
Hybe	2470	3341	Podielníci UPS
Hybe	2473	3562	Podielníci UPS
Hybe	3005	2 2241	Podielníci UPS
Hybe	3069	289 9337	Podielníci UPS
Hybe	3382	4 8614	Podielníci UPS
Hybe	3383	864	Podielníci UPS
Hybe	4434	1511 5123	Podielníci UPS
Hybe	4441	66 7357	Podielníci UPS
Hybe	4722	103 1033	Podielníci UPS
Hybe	5227	192	Podielníci UPS
Hybe	5228	219 7552	Podielníci UPS
Hybe	5358	6552	Podielníci UPS
Liptovská Kokava	2301	3 9212	Podielníci UPS

Liptovská Kokava	2302	1 5325	Podielnici UPS
Liptovská Porúbka	1517	49 1973	Podielnici UPS
Liptovská Porúbka	1908	1376 8014	Podielnici UPS
Liptovská Porúbka	2397	214	Podielnici UPS
Liptovská Porúbka	2398	3174	Podielnici UPS
Liptovský Ján	603	1 2714	Podielnici UPS
Liptovský Ján	809	94 5797	Podielnici UPS
Liptovský Ján	1498	1310 4444	Podielnici UPS
Malužiná	152	596	Podielnici UPS
Nižná Boca	1625	1345	Podielnici UPS
Nižná Boca	1626	678	Podielnici UPS
Štrbské Pleso	363	9616	Podielnici UPS
Východná	3592	1494	Podielnici UPS
Východná	3593	244	Podielnici UPS

Spolu: 5039,5 ha

Ďalej uvádzam zoznam ostatných LV , kde je zapísané UPS Hybe na IČO ako právnická osoba buď vcelku alebo v časti:

katastrálne územie	číslo LV	výmera na LV [m ²]	poznámka
Hybe	1637	814	
Hybe	1836	2 4533	
Hybe	1994		len stavby
Hybe	3612	2209	
Hybe	4700	881	
Hybe	4701	111	
Hybe	4724	202	
Hybe	4735	82	
Hybe	4778	171	
Hybe	4779	152	
Hybe	4792	119	
Hybe	5075	4763	
Hybe	5303	61	
Hybe	5310	1709	
Hybe	5314	58	
Hybe	5315	109	
Hybe	5316	46	
Hybe	5317	137	
Hybe	5318	141	
Hybe	5319	417	
Hybe	5320	1091	
Hybe	5321	486	
Hybe	5322	696	
Hybe	5323	230	
Hybe	5324	162	
Hybe	5325	88	
Hybe	5342	801	
Liptovská Porúbka	2425		len stavby
Uhorská Ves	530	2 0120	
Východná	3535	45 2092	

Ešte dávam do pozornosti § 2, odsek 3 zák.

(3) Pri prevode podielu spoločnej nehnuteľnosti nesmie vzniknúť spoluvlastnícky podiel na spoločnej nehnuteľnosti, ktorému zodpovedá výmera menšia ako 2 000 m².

Pri nedodržaní tejto podmienky sa nový vlastník nemôže stať členom spoločenstva!

Ďalej § 9, odsek 3 a 8 zák.

(3) Nadobúdateľ vlastníckeho práva k podielu spoločnej nehnuteľnosti vstupuje do práv a povinností člena spoločenstva v rozsahu nadobúdaného podielu a je povinný do dvoch mesiacov odo dňa nadobudnutia vlastníckeho práva pristúpiť k zmluve o spoločenstve (v praxi to zn. doručiť na UPS doklad- dedičské konanie, kúpno-predajnú, darovaciu zmluvu a iné, pozn. autora)

8) Prevod vlastníckeho práva k podielu na spoločnej nehnuteľnosti len na niektorých pozemkoch patriacich do spoločnej nehnuteľnosti je zakázaný.

Na záver ešte uvádzam skladbu podielnikov podľa výmery:

Nad 30,1 a viac	ha	- 5 podielnikov
20,1-30	ha	- 21 podielnikov
15,1-20	ha	- 32 podielnikov
10,1-15	ha	- 67 podielnikov
5,1-10	ha	- 230 podielnikov
3,1-5	ha	- 158 podielnikov
1,1-3	ha	- 285 podielnikov
0,2 -1	ha	- 159 podielnikov

S trvalým bydliskom v Hybiach je 342 žijúcich podielnikov.

Ing. Ivan Vrlík
člen výboru UPS Hybe

VÝKAZ ZISKOV A STRÁT (podrobne v EUR)

Oznacenie	Text	Číslo riad.	Skutočnosť v účtovnom období	
			sledovanom	minulom
a	b	c	1	2
I.	Tržby z predaja tovaru (604, 607)	01	51 083,43	83 145,24
A.	Náklady vynaložené na obstaranie predaného tovaru (504, 505A, 507)	02	42 436,91	70 540,00
+	Obchodná marža r. 01 - r. 02	03	8 646,52	12 605,24
II.	Výroba r. 05 + r. 06 + r. 07	04	1 863 632,69	2 768 633,46
II.1.	Tržby z predaja vlastných výrobkov a služieb (601, 602, 606)	05	1 837 015,17	2 719 719,76
2.	Zmeny stavu vnútroorganizačných zásob (+/- účtová skupina 61)	06	-17 870,30	41 102,28
3.	Aktivácia (účtová skupina 62)	07	44 487,82	7 811,42
B.	Výrobná spotreba r. 09 + r. 10	08	1 373 515,69	1 509 715,21
B.1.	Spotreba materiálu, energie a ostatných neskladovateľných dodávok (501, 502, 503, 505A)	09	237 275,04	245 972,31
2.	Služby (účtová skupina 51)	10	1 136 240,65	1 263 742,90
+	Pridaná hodnota r. 03 + r. 04 - r. 08	11	498 763,52	1 271 523,49
C.	Osobné náklady súčet (r. 13 až 16)	12	456 468,28	399 525,55
C.1.	Mzdové náklady (521, 522)	13	310 502,84	282 369,40
2.	Odmeny členom orgánov spoločnosti a družstva (523)	14	6 467,96	6 096,36
3.	Náklady na sociálne poistenie (524, 525, 526)	15	120 077,49	99 061,48
4.	Sociálne náklady (527, 528)	16	19 419,99	11 998,31
D.	Dane a poplatky (účtová skupina 53)	17	65 168,98	70 238,45
E.	Odpisy a opravné položky k dlhodobému nehmotnému majetku a dlhodobému hmotnému majetku (551, 553)	18	187 809,69	193 318,62
III.	Tržby z predaja dlhodobého majetku a materiálu (641, 642)	19	8 400,00	11 584,00
F.	Zostatková cena predaného dlhodobého majetku a predaného materiálu (541, 542)	20	16 662,67	14 544,20
G.	Tvorba a zúčtovanie opravných položiek k pohľadávkam (+/- 547)	21	-5 495,04	5 495,04
IV.	Ostatné výnosy z hospodárskej činnosti (644, 645, 646, 648, 655, 657)	22	567 809,80	135 269,37
H.	Ostatné náklady na hospodársku činnosť (543, 544, 545, 546, 548, 549, 555, 557)	23	20 435,44	40 090,07
V.	Prevod výnosov z hospodárskej činnosti (-) (697)	24		
I.	Prevod nákladov na hospodársku činnosť (-) (597)	25		
*	Výsledok hospodárenia z hospodárskej činnosti r. 11-r. 12-r. 17-r. 18+r. 19-r. 20-r. 21+r. 22-r. 23+(-r. 24)-(-r.25)	26	333 923,30	695 164,93
VI.	Tržby z predaja cenných papierov a podielov (661)	27		
J.	Predané cenné papiere a podiely (561)	28		
VII.	Výnosy z dlhodobého finančného majetku r. 30 + r. 31 + r. 32	29		
VII.1.	Výnosy z cenných papierov a podielov v dcérskej účtovnej jednotke a v spoločnosti s podstatným vplyvom (665A)	30		
2.	Výnosy z ostatných dlhodobých cenných papierov a podielov (665A)	31		
3.	Výnosy z ostatného dlhodobého finančného majetku (665A)	32		
VIII.	Výnosy z krátkodobého finančného majetku (666)	33		
K.	Náklady na krátkodobý finančný majetok (566)	34		
IX.	Výnosy z precenenia cenných papierov a výnosy z derivátových operácií (664, 667)	35		
L.	Náklady na precenenie cenných papierov a náklady na derivátové operácie (564, 567)	36		
M.	Tvorba a zúčtovanie opravných položiek k finančnému majetku (+/- 565)	37		
X.	Výnosové úroky (662)	38	24 173,98	22 187,89
N.	Nákladové úroky (562)	39	275,03	4 727,06
XI.	Kurzové zisky (663)	40		4,31
O.	Kurzové straty (563)	41	14,52	
XII.	Ostatné výnosy z finančnej činnosti (668)	42	42,11	68,41
P.	Ostatné náklady na finančnú činnosť (568, 569)	43	937,32	968,31
XIII.	Prevod finančných výnosov (-) (698)	44		
R.	Prevod finančných nákladov (-) (598)	45		
*	Výsledok hospodárenia z finančnej činnosti r. 27-r. 28+r. 29+r. 33-r. 34+r. 35-r. 36-r. 37+r. 38-r. 39+r. 40-r. 41+r. 42-r. 43+(-r. 44)-(-r.45)	46	22 989,22	16 565,24
**	Výsledok hospodárenia z bežnej činnosti pred zdanením r.26 + r.46	47	356 912,52	711 730,17
S.	Daň z príjmov z bežnej činnosti r. 49 + r. 50	48	77 032,23	110 749,58
S.1.	- splatná (591, 595)	49	77 032,23	110 749,58
2.	- odložená (+/- 592)	50		
**	Výsledok hospodárenia z bežnej činnosti po zdanení r. 47 - r. 48	51	279 880,29	600 980,59
XIV.	Mimoriadne výnosy (účtová skupina 68)	52		
T.	Mimoriadne náklady (účtová skupina 58)	53		
*	Výsledok hospodárenia z mimoriadnej činnosti pred zdanením r.52 - r.53	54		
U.	Daň z príjmov z mimoriadnej činnosti r. 56 + r. 57	55		
U.1.	- splatná (593)	56		
2.	- odložená (+/- 594)	57		
*	Výsledok hospodárenia z mimoriadnej činnosti po zdanení r. 54 - r. 55	58		
***	Výsledok hospodárenia za účtovné obdobie pred zdanením (+/-) [r. 47 + r. 54]	59	356 912,52	711 730,17
V.	Prevod podielov na výsledku hospodárenia spoločníkom (+/- 596)	60		
***	Výsledok hospodárenia za účtovné obdobie po zdanení (+/-) [r. 51 + r. 58 - r. 60]	61	279 880,29	600 980,59

SÚVAHA (podrobne v EUR)

Označenie a	AKTIVA b	Číslo riadku c	V bežnom účtovnom období			V min. účt. obd.
			Brutto časť.1	Korekcia časť.2	Netto 2	Netto 3
	Spolu majetok r.002 + r.030 + r.061	001	26 193 916,47	1 652 801,20	24 541 315,27	24 422 465,16
A.	Neobežný majetok r. 003 + 011 + 021	002	23 846 205,34	1 641 382,45	22 204 822,89	22 260 151,28
A.I.	Dlhodobý nehmotný majetok súčet (r. 004 až 010)	003	5 879,15	5 547,40	331,75	612,83
A.I.1.	Aktivované náklady na vývoj (012) - /072, 091A/	004				
2.	Softvér (013) - /073, 091A/	005	5 879,15	5 547,40	331,75	612,83
3.	Ocenené práva (014) - /074, 091A/	006				
4.	Goodwill (015) - /075, 091A/	007				
5.	Ostatný dlhodobý nehmotný majetok (019, 01X) - /079, 07X, 091A/	008				
6.	Obstarávaný dlhodobý nehmotný majetok (041) - 093	009				
7.	Poskytnuté preddávky na dlhodobý nehmotný majetok (051) - 095A	010				
A.II.	Dlhodobý hmotný majetok súčet (r. 012 až 020)	011	23 840 326,19	1 635 835,05	22 204 491,14	22 259 538,45
A.II.1.	Pozemky (031) - 092 A	012	2 887 801,21		2 887 801,21	2 887 801,21
2.	Stavby (021) - /081, 092A/	013	2 811 211,88	840 025,54	1 971 186,34	2 011 264,86
3.	Samostatné huteľné veci a súbory huteľných vecí (022) - /082, 092A/	014	991 026,15	795 009,51	195 216,64	199 391,97
4.	Pestovateľské celky trvalých porastov (025) - /085, 092A/	015	17 148 855,01		17 148 855,01	17 148 855,01
5.	Základné stádo a fašné zvieratá (026) - /086, 092A/	016				
6.	Ostatný dlhodobý hmotný majetok (028, 02X, 032) - /089, 08X, 092A/	017	331,94		331,94	331,94
7.	Obstarávaný dlhodobý hmotný majetok (042) - 094	018	1 100,00		1 100,00	11 893,46
8.	Poskytnuté preddávky na dlhodobý hmotný majetok (052) - 095A	019				
9.	Opravná položka k nadobudnutému majetku (+/-097) +/-098	020				
A.III.	Dlhodobý finančný majetok súčet (r. 022 až 029)	021				
A.III.1.	Podielové cenné papiere a podiely v dcérskej účtovnej jednotke (061) - 096A	022				
2.	Podielové cenné papiere a podiely v spoločnosti s podstatným vplyvom (062) - 096A	023				
3.	Ostatné dlhodobé cenné papiere a podiely (063, 065) - 096A	024				
4.	Pôžičky účtovnej jednotke v konsolidovanom celku (066A) - 096A	025				
5.	Ostatný dlhodobý finančný majetok (067A, 069, 06XA) - 096A	026				
6.	Pôžičky s dobou splatnosti najviac jeden rok (066A, 067A, 06XA) - 096A	027				
7.	Obstarávaný dlhodobý finančný majetok (043) - 096A	028				
8.	Poskytnuté preddávky na dlhodobý finančný majetok (053) - 095A	029				
B.	Obežný majetok r.031 + r.038 + r.046 + r.055	030	2 315 718,07	11 218,75	2 304 499,32	2 133 861,83
B.I.	Zásoby súčet (r.032 až 037)	031	85 769,82		85 769,82	129 039,21
B.I.1.	Materiál (112, 119, 11X) - /191, 19X/	032	21 016,18		21 016,18	46 415,37
2.	Nedokončená výroba a polotovary vlastnej výroby (121, 122, 12X) - /192, 193, 19X/	033				
3.	Výrobky (123) - 194	034	63 774,42		63 774,42	81 644,62
4.	Zvieratá (124) - 195	035	979,22		979,22	979,22
5.	Tovar (132, 133, 13X, 139) - /196, 19X/	036				
6.	Poskytnuté preddávky na zásoby (314A) - 391A	037				
B.II.	Dlhodobé pohľadávky súčet (r. 039 až 045)	038	3 823,12		3 823,12	3 988,12
B.II.1.	Pohľadávky z obchodného styku (311A, 312A, 313A, 314A, 315A, 31XA) - 391A	039				
2.	Čistá hodnota zákazky (316A)	040				
3.	Pohľadávky voči dcérskej účtovnej jednotke a materskej účtovnej jednotke (351A) - 391A	041				
4.	Ostatné pohľadávky v rámci konsolidovaného celku (351A) - 391A	042				
5.	Pohľadávky voči spoločníkom, členom a združeniu (354A, 355A, 358A, 35XA) - 391A	043				
6.	Iné pohľadávky (335A, 33XA, 371A, 373A, 374A, 375A, 376A, 378A) - 391A	044	3 823,12		3 823,12	3 988,12
7.	Odložená daňová pohľadávka (481A)	045				
B.III.	Krátkodobé pohľadávky súčet (r. 047 až 054)	046	687 186,95	11 218,75	675 968,20	315 749,23
B.III.1.	Pohľadávky z obchodného styku (311A, 312A, 313A, 314A, 315A, 31XA) - 391A	047	174 989,88	11 218,75	163 771,13	120 109,62
2.	Čistá hodnota zákazky (316A)	048				
3.	Pohľadávky voči dcérskej účtovnej jednotke a materskej účtovnej jednotke (351A) - 391A	049				
4.	Ostatné pohľadávky v rámci konsolidovaného celku (351A) - 391A	050				
5.	Pohľadávky voči spoločníkom, členom a združeniu (354A, 355A, 358A, 35XA, 398A) - 391A	051	165,00		165,00	165,00
6.	Sociálne poistenie (336) - 391A	052				
7.	Daňové pohľadávky a dotácie (341, 342, 343, 345, 346, 347) - 391A	053	511 159,53		511 159,53	195 145,43
8.	Iné pohľadávky (335A, 33XA, 371A, 373A, 374A, 375A, 376A, 378A) - 391A	054	872,54		872,54	329,18
B.IV.	Finančné účty súčet (r. 056 až 060)	055	1 538 938,18		1 538 938,18	1 664 885,27
B.IV.1.	Peniaze (211, 213, 21X)	056	5 482,50		5 482,50	6 524,56
2.	Účty v bankách (221A, 22X +/-261)	057	1 533 455,68		1 533 455,68	1 678 360,71
3.	Účty v bankách s dobou viazanosti dlhšou ako jeden rok 22XA	058				
4.	Krátkodobý finančný majetok (251, 253, 256, 257, 25X) - /291, 29X/	059				
5.	Obstarávaný krátkodobý finančný majetok (259, 314A) - 291	060				
C.	Časové rozlíšenie súčet (r.062 až r.065)	061	31 993,06		31 993,06	28 652,06
C.1.	Náklady budúcich období dlhodobé (381A, 382A)	062				54,30
2.	Náklady budúcich období krátkodobé (381A, 382A)	063	9 654,28		9 654,28	11 512,74
3.	Prijmy budúcich období dlhodobé (385A)	064				
4.	Prijmy budúcich období krátkodobé (385A)	065	22 338,78		22 338,78	17 085,01

SÚVAHA (podrobne v EUR)

Ozna- čenie	PASIVA	Číslo nauku	V bežnom účtovnom období		V min. účt. obd.
				4	5
a	b	c			
	Spolu vlastné imanie a záväzky r.067 + r.068 + r.121	066		24 541 315,27	24 422 465,16
A.	Vlastné imanie r.068 + r.073 + r.080 + r.084 + r.087	067		22 854 572,38	22 881 692,09
A.I	Základné imanie súčet (r.069 až 072)	068			
A.I.1.	Základné imanie (411 alebo +/-491)	069			
2.	Vlastné akcie a vlastné obchodné podiely (-/-252)	070			
3.	Zmena základného imania +/-419	071			
4.	Pohľadávky za upísané vlastné imanie (-/-353)	072			
A.II.	Kapitálové fondy súčet (r.074 až 079)	073		20 244 356,74	20 244 356,74
A.II.1	Emisné úžio (412)	074			
2.	Ostatné kapitálové fondy (413)	075		20 244 356,74	20 244 356,74
3.	Zákonný rezervný fond (Nedeliteľný fond) z kapitálových vkladov (417, 418)	076			
4.	Oceňovacie rozdiely z precenenia majetku a záväzkov (+/-414)	077			
5.	Oceňovacie rozdiely z kapitálových účasťí (+/-415)	078			
6.	Oceňovacie rozdiely z precenenia pri zlúčení, splnutí a rozdelení (+/-416)	079			
A.III.	Fondy zo zisku súčet (r.081 až r.083)	080		1 415 745,72	987 905,31
A.III.1.	Zákonný rezervný fond (421)	081			
2.	Nedeliteľný fond (422)	082			
3.	Štatutárne fondy a ostatné fondy (423, 427, 42X)	083		1 415 745,72	987 905,31
A.IV.	Výsledok hospodárenia minulých rokov r.085 + r.086	084		914 589,63	1 048 449,45
A.IV.1	Nerozdelený zisk minulých rokov (426)	085		914 589,63	1 048 449,45
2.	Neuhradená strata minulých rokov (-/-429)	086			
A.V.	Výsledok hospodárenia za účtovné obdobie po zdanení +/- r.001 - (r.068 + r.073 + r.080 + r.084 + r.088 + r.121)	087		279 800,29	600 980,59
B.	Záväzky z r.089 + r.094 + r.106 + r.117 + r.118	088		770 264,24	561 333,87
B.I.	Rezervy súčet (r.090 až r.093)	089		625 534,17	433 354,16
B.I.1	Rezervy zákonné dlhodobé (451A)	090		594 566,06	
2.	Rezervy zákonné krátkodobé (323A, 451A)	091		30 968,11	433 354,16
3.	Ostatné dlhodobé rezervy (459A, 45XA)	092			
4.	Ostatné krátkodobé rezervy (323, 32X, 459A, 45XA)	093			
B.II.	Dlhodobé záväzky súčet (r.095 až r.105)	094		-11 167,27	283,67
B.II.1.	Dlhodobé záväzky z obchodného styku (479A)	095			
2.	Čistá hodnota zákazky (316A)	096			
3.	Dlhodobé nevyfakturované dodávky (476A)	097			
4.	Dlhodobé záväzky voči dcérskej účtovnej jednotke a materskej účtovnej jednotke (471A)	098			
5.	Ostatné dlhodobé záväzky v rámci konsolidovaného celku (471A)	099			
6.	Dlhodobé prijaté predávky (475A)	100			
7.	Dlhodobé zmenky na úhradu (478A)	101			
8.	Vydané dlhopisy (473A, -/-255A)	102			
9.	Záväzky zo sociálneho fondu (472)	103		118,67	283,67
10.	Ostatné dlhodobé záväzky (474A, 479A, 47XA, 372A, 373A, 377A)	104		-11 285,94	
11.	Odložený daňový záväzok (481A)	105			
B.III.	Krátkodobé záväzky súčet (r.107 až r.116)	106		155 897,34	127 696,04
B.III.1.	Záväzky z obchodného styku (321, 322, 324, 325, 32X, 475A, 478A, 479A, 47XA)	107		44 073,67	27 457,42
2.	Čistá hodnota zákazky (316A)	108			
3.	Nevyfakturované dodávky (326, 476A)	109		1 013,92	
4.	Záväzky voči dcérskej účtovnej jednotke a materskej účtovnej jednotke (361A, 471A)	110			
5.	Ostatné záväzky v rámci konsolidovaného celku (361A, 36XA, 471A, 47XA)	111			
6.	Záväzky voči spoločníkom a združeniu (364, 365, 366, 367, 368, 398A, 478A, 479A)	112		52 921,79	46 307,27
7.	Záväzky voči zamestnancom (331, 333, 33X, 479A)	113		16 416,16	24 991,38
8.	Záväzky zo sociálneho poistenia (336, 478A)	114		11 943,30	14 098,04
9.	Daňové záväzky a dotácie (341, 342, 343, 345, 346, 347, 34X)	115		16 324,16	3 554,34
10.	Ostatné záväzky (372A, 373A, 377A, 379A, 474A, 479A, 47X(A))	116		52 302,34	11 287,59
B.IV.	Krátkodobé finančné výpomoci (241, 249, 24X, 473A, -/-255A)	117			
B.V.	Bankové úvery r.119+ r.120	118			
B.V.1.	Bankové úvery dlhodobé (461A, 46XA)	119			
2.	Bežné bankové úvery (221A, 231, 232, 23X, 461A, 46XA)	120			
C.	Časové rozlíšenie súčet (r.122 až r.125)	121		916 478,65	979 439,20
C.1.	Výdavky budúcich období dlhodobé(383A)	122			
2.	Výdavky budúcich období krátkodobé(383A)	123			99,98
3.	Výnosy budúcich období dlhodobé(384A)	124			
4.	Výnosy budúcich období krátkodobé(384A)	125		916 478,65	979 339,24

Rozbor hospodárenia za rok 2013 UPS Hybe

Ď. účtu názov položky názov výkonu	JEDNOTKA		501		502	511	512, 518	521		523	524	525, 527	Ostatné náklady	
	Merná	Tech nick	Suroviny a materiál	PHM a oleje	Energia	Opravy a údržby	Ostatné služby	Mzdy THP	Mzdy - R	Mzdy - Dohody	Mzdy Ľtatutári	Odvody zo miezd		Ostatné mzdové
PESTOVNÁ ČINNOSŤ			91 891,4			660,0	367 243,8		6 161,2	3 087,0		3 255,4	221,8	0,0
			85 911,7				310 925,9		1 665,8	2 441,8		985,3	60,0	0,0
ŤAŽBOVÉ ČINNOSTI			5 979,3			6 000,0	488 594,2		3 933,7	2 816,0		2 375,9	141,6	0,0
			19 161,1			571,0	424 877,4		2 460,8	662,2		948,1	88,6	0,0
SEMENÁRSTVO A ŠKOLKÁRSTVO							1 230,0					0,0	0,0	0,0
							438,3		32,9	23,5		15,3	1,2	0,0
POCOVNÍCTVO			6 365,0				5 370,0			294,0		103,5	0,0	2 051,6
			1 902,3				5 933,2	120,0		1 624,5		396,5	4,9	2 110,5
INÉ VÝROBNÉ ČINNOSTI			175,0				893,8		331,8	0,0		116,8	11,9	0,0
							324,4		498,3	323,4		140,6	5,9	0,0
BUDOVY			753,7	218,0	2 050,0		935,0		237,0	70,6		108,2	8,5	467,5
			799,1		1 083,3	310,1	447,4		98,6	70,6		37,2	3,5	521,4
REZERVA NA REST ČINNOSŤ							-155 544,6							241,5
							189 021,4	-1 799,6						
RÉŽIA LESNEJ VÝROBY			3919,85	200			2055,6	62 243,9	2 918,6			22 937,2	5 093,0	603,3
			5 051,4	132,6		1 026,4	3 703,2	62 764,8	2 934,3	71,2		22 167,0	5 030,5	464,4
LESNÁ LÝROBA			109 084,2	418,0	2 050,0	6 660,0	710 777,8	62 243,9	13 982,2	6 267,6		28 897,0	5 476,9	3 363,9
			112 825,6	132,6	1 083,3	1 907,5	935 671,2	61 085,2	7 690,6	5 217,2		24 689,9	5 194,5	3 096,3
DSP HYBE SPOLU			10 500,0	3 300,0	18 200,0	2 100,0	1 000,0	13 970,1	67 841,4			28 621,6	7 276,8	2 329,8
			5 190,3	2 270,0	15 368,4	1 999,7	2 374,6	13 975,0	68 989,0	226,4		29 612,9	6 831,6	1 685,3
Tatra 815 nová	26405	m3	4000	24140		7000			12 156,0			4 278,9	437,6	7 318,6
	23 379		4 518,9	22 162,1		18 275,5	187,3		7 409,5			2 498,1	255,6	7 557,4
Manitou	17360	m3	1700	7400		200			6078	3520		3 378,5	218,8	1 564,0
	15 274		2 484,8	8 410,0		133,4			7 203,6	165,4		2 573,0	259,3	1 291,1
JCB - Kopací stroj	1586	h	1800	4300		200			7 816,3	1056		3 123,1	281,4	63,1
	12		81,5	1 025,6					46,4			16,3	1,7	16 689,8
JCB - Čelný nakladač	23955	m3	330	8400		300			10 940,4	704		4 098,8	393,9	1 113,9
	27 634		1 436,8	12 502,0					7 153,2	818,4		2 704,1	552,5	1 179,9
CAT 434	924	hod	434,0	5 038,6		1 233,6	66,0		5 124,1			1 803,5	184,4	462,9
	987	h		3600		500			4 582,8	820,2		1 900,4	165,0	565,3
	550		817,5	3 816,3		14,0			2 818,3			991,9	101,5	525,7
Santana	8000	km		1560		2000								434,2
	6 676		19,6	1 252,6		882,3								434,2
Opel Astra (LM 435 BL)	12000	km	280	1008		200								614,6
	31 520		23,5	1 731,2		1 165,7	41,7							537,3
Peugot	8000	km	380	882		50								424,2
	8 507		222,8	887,3		249,5								424,2
Suzuki Jimny 794	10000	km	400	840		500								734,4
	8 051		297,6	679,4		1 273,3								702,6
Suzuki Jimny 795	10000	km		1200		330								834,4
	11 048		232,3	910,0		945,6								702,6
Suzuki Jimny 834	6000			360		330								377,7
	7 416		48,7	727,2			452,1							615,8
Dielňa	360	hod	1200		3030				2 188,1			770,2	78,8	114,8
	352		1 511,3		1 503,9				427,2			150,4	15,4	114,8
Odvoz dreva z OM na MIS	25605	m3					25000							
	25 850						20 682,5							
Odvoz dreva z MIS na PILU														
odvov dreva z MIS odberateľom	4000						43000							
	7 667						64 000,4							
Nakladanie	11500	m3												
	13 474						685,6							
Manipulácia dreva	25605	m3					41 925,1							
	27 616						50 786,5							
Výroba paliva	500			1800	300					1764		620,9		
	285			1 368,0						1 002,0		351,0		
Realizácia dreva	25605	m3						11514				4 052,9	414,5	
	27 967		42 436,9					10 011,0				3 503,9	360,0	
Garáž šmídken (betónové)														
Sklad MES+kancelária			740		1880	100	200		77,8			27,4	2,8	
			872,7		1 204,4	570,0	1 233,9			258,7		30,5		
Nádrž na PHM			60				350,0							
			932		36,24		920,0	13 692,2				4 819,7	3 132,9	549,6
Réžia 013			2 062,0	356,6			2 260,5	12 592,3	3 367,7	742,8		5 797,6	3 025,4	490,9
SOPLU za 50a5			11 822,0	53 690,0	6 746,2	12 010,0	111 045,2	13 692,3	55 353,4	7 864,2		27 070,8	5 125,6	14 708,7
			57 500,9	59 498,9	4 076,3	24 742,9	140 855,9	12 592,3	43 560,9	2 987,3		20 420,2	4 755,8	31 729,2
BUDOVA UPS			500		5420	1000	1 814,7		2 433,2			938,6	96,0	274,2
			766,9	11,5	4 060,7		312,2		2 068,5	359,4		860,7	72,7	274,3
Horáreň Bystrá			300				9,7		778,32			273,9	28,0	355,6
			10 467,2	487,5		419,5	720,7		990,5			348,5	25,0	453,6
budova Jerich			200		750		100		155,52			54,7	5,5	247,2
					921,7									247,2
Chata Jaseňovsko nová			11,5				144							92,4
			310				69,6		32,9	147,8		28,0	1,2	99,9
Chata Úložisko							1425		1088,64	0		383,2	39,2	151,3
			1 256,8			307,7	1 267,1		618,4	427,5		397,7	36,8	191,5
Koliba pred Bystrou														
CHATA KRIVÁNKA							26,7							177,8
			200				4308							177,7
VÝPOČTOVÁ TECHNIKA - IT			49,6				3 656,0							189,3
														224,3
NÁJOM ZA POZEMKY														62 633,1
							2 463,7							57 036,4
SAMOSPRÁVA							6980				6000	2112		2500
							5 814,2			11,8	6 468,0	2 544,3		2 386,2
STS														
RÉŽIA			4360				10069	56 327,3	38 491,2	12054		37 619,1	7 534,2	52 936,3
			3 732,4				11 392,5	55 394,7	24 584,8	9 542,8		32 829,3	10 848,4	79 668,5
SPRÁVA			5 870,0		6 170,0	1 000,0	24 890,5	42 946,9	12 054,0	6 000,0	41 381,7	7 703,0		119 557,1
			16 284,4	499,0	4 982,4	727,2	25 722,6	55 394,7	28 295,1	10 489,1	6 468,0	37 008,5	10 984,0	140 759,4
SPOLU			137 276,2	57 408,0	33 166,2	21 770,0	847 673,4	146 233,6	179 223,9	26 185,7	6 000,0	125 971,1	25 582,4	139 959,5
			191 801,2	62 400,4	25 510,3	29 377,3	1 104 624,4	143 047,2	148 535,6	18 920,0	6 468,0	111 731,5	27 766,0	177 270,1

Rozbor hospodárenia za rok 2013 UPS Hybe

551	Príame náklady spolu	599 Vnútro - podnikové	Náklady	601 Tržby za vlastné	602 Tržby za služby	51,62 Zmena stavu zásob	64803 Výnosové odpisy	Ostatné výnosy	Príame výnosy spolu	609 Vnútro - podnikové	Výnosy spolu	Hosp. výsl.
144,6	472 665,2	15 296,4	487 961,6									-487 961,6
	401 990,5	10 826,3	412 816,7									-412 816,7
75 546,0	585 386,7	40 588,4	625 975,1				67 135,1		67 135,1	1 446 177,4	1 513 312,5	887 337,4
75 546,0	524 315,1	23 953,7	548 268,8	3 955,1	156,5		67 135,1		71 251,6	1 342 420,8	1 413 672,5	865 409,7
	1 230,0		1 230,0		0,0					11 264,0	11 264,0	10 034,0
	511,1		511,1		0,0					8 473,1	8 473,1	7 962,0
	14 184,1	3 329,7	17 513,8	18 365,0	2 669,8				21 034,8	600,0	21 634,8	4 121,1
	12 091,8	680,7	12 772,4	9 341,9	5 521,7			2 650,0	17 513,6	0,0	17 513,6	4 741,1
	1 529,3	1 102,5	2 631,8	0,0	11 979,6				11 979,6	1 176,3	13 155,9	10 524,1
	1 292,6	313,4	1 605,9	0,0	11 968,2				11 968,2	0,0	11 968,2	10 362,3
3 473,3	8 321,8	1 187,3	9 509,1	0,0	4 754,0	600,0			5 354,0	0,0	5 354,0	-4 155,1
2 578,6	5 949,7	154,5	6 104,2	0,0	2 110,7				2 110,7	0,0	2 110,7	-3 993,3
	-355 303,1		-355 303,1									155 303,1
	187 221,9		187 221,9									-187 221,9
246,84	100 218,4	19300	119 518,4									-119 518,4
1 286,1	104 631,8	17 206,4	121 838,2		500,0			492 958,4	493 458,4		493 458,4	371 620,2
79 410,7	1 028 232,2	80 804,3	1 109 036,6	18 365,0	19 403,4	600,0	67 135,1		105 503,5	1 459 217,7	1 564 721,2	455 684,6
79 410,7	1 238 004,5	58 134,8	1 296 139,3	13 297,0	20 257,1		67 135,1	495 613,4	596 302,6	1 350 894,0	1 947 196,6	656 057,3
68 421,0	228 060,7	430 310,0	658 370,7	603 691,6					603 691,6	2 065,0	605 756,6	-47 614,1
68 516,6	217 040,0	354 200,5	571 240,5	509 084,3					509 084,3	3 439,1	512 523,6	-58 716,9
	59 331,2	1800	61 131,2							98 777,6	98 777,6	37 646,4
	62 864,5	2 947,5	65 812,0		167,1				167,1	98 508,4	98 675,4	32 863,4
	24 059,3	1800	25 859,3							28 396	28 396,0	2 586,7
	22 520,7	3 232,5	25 753,2							29 997,3	29 997,3	4 244,1
2 755,2	21 395,0	1800	23 195,0							37 905,4	37 905,4	14 710,4
918,4	18 779,8		18 779,8					8 400,0	8 400,0	286,8	8 686,8	-10 099,0
8 239,2	34 520,2	1800	36 320,2				4 062,7		4 062,7	42 375,6	46 438,3	10 118,1
8 239,2	34 586,1	1 380,0	35 966,1		55,8		4 062,7		4 118,5	40 407,2	44 525,7	8 559,3
	6 198,0	20 545,1	495,0	21 040,1		1 641,7			1 641,7	21 006,2	22 647,9	1 607,8
	12 133,6	1800	13 933,6		4306,56				4 306,6	15824,03	20 130,6	6 196,9
1 615,6	10 700,7	2 505,0	13 205,7		2 462,1				2 462,1	7 844,5	10 306,6	-2 899,2
	3 994,2	300	4 294,2							3200	3 200,0	-1 094,2
	2 588,7		2 588,7							2 670,4	2 670,4	81,7
	2 102,6	300	2 402,6							3600	3 600,0	1 197,3
	3 499,3		3 499,3							6 456,0	6 456,0	2 956,7
1 092,5	2 828,6	300	3 128,6							4800	4 800,0	1 671,4
1 092,5	2 876,3		2 876,3							5 104,2	5 104,2	2 227,9
	2 474,4	300	2 774,4							3000	3 000,0	225,6
	2 952,9		2 952,9							2 415,3	2 415,3	-537,6
	2 364,4	300	2 664,4							3000	3 000,0	335,6
	2 790,6		2 790,6							3 314,4	3 314,4	523,8
3 041,8	4 109,5	300	4 409,5							4440	4 440,0	30,5
3 041,8	4 885,5		4 885,5							5 487,8	5 487,8	602,4
1 484,3	8 876,1		8 876,1							10800	10 800,0	1 923,9
3 352,4	7 184,9		7 184,9							10 560,0	10 560,0	3 375,2
	25 000,0	93 963,6	118 963,6									-118 963,6
	20 682,5	97 251,7	117 934,2									-117 934,2
	43 000,0		43 000,0									-43 000,0
	64 000,4		64 000,4									-64 000,4
		11500	11 500,0	8500					8 500,0		8 500,0	-3 000,0
	685,6	12 788,1	13 473,7		630,4				630,4		630,4	-12 843,3
	41 925,2	54 415,6	96 340,8									-96 340,8
	50 786,5	54 801,9	105 588,4									-105 588,4
	4 484,9	1160	5 644,9	4795					4 795,0		4 795,0	-849,9
	2 721,0		2 721,0									-2 721,0
	15 981,4	1 444 140,0	1 460 121,4	1252965				20000	1 272 965,0	421800	1 694 765,0	234 643,6
	56 311,8	1 338 596,0	1 394 907,8	1 292 176,5		4 521,3		5 564,1	1 302 261,9	350 823,1	1 653 085,0	238 177,2
104,6	104,6		104,6									-104,6
104,6	104,6		104,6									-104,6
7 265,0	10 293,1	2086,3	12 379,4		660				660,0		660,0	-11 719,4
7 278,8	11 449,0	713,8	12 192,7		605,0	464,4			1 069,4		1 069,4	-11 093,4
1 735,7	1 795,7		1 795,7									-1 795,7
2 696,8	3 046,8		3 046,8									-3 046,8
5 603,1	29 685,9		29 685,9									-29 685,9
298,1	30 993,8	2 542,9	33 536,6									-33 536,6
31 331,4	350 439,8	1 618 063,3	1 968 525,3	1 266 260,0	4 966,6		4 062,7	20 000,0	1 295 285,2	677 518,6	1 973 207,9	4 682,3
34 836,2	437 556,9	1 517 254,3	1 954 811,2	1 292 176,5	5 562,1	4 985,7	4 062,7	13 964,1	1 320 751,0	584 881,5	1 905 632,4	-49 178,8
1 455,1	13 932,0		13 932,0									-13 932,0
1 267,6	10 054,3		10 054,3							79,1	79,1	-9 975,2
2 367,6	4 113,3	430,2	4 543,5		1200				1 200,0	1 200,0	1 200,0	-3 843,5
1 207,6	15 120,1	2 770,4	17 890,5		1 620,8	42 154,9			43 775,7	43 775,7	43 775,7	25 885,3
73,2	1 586,3		1 586,3		331,026				331,0	331,0	331,0	-1 255,2
73,2	1 242,1		1 242,1		331,1				331,1	331,1	331,1	-911,0
67,8	304,2	51,05	355,2		400				400,0	400,0	400,0	44,8
67,8	458,6		458,6		50,0				50,0	50,0	50,0	-408,6
352,1	3 749,4	1 733,8	5 483,2		750				750,0	750,0	750,0	-4 733,2
352,1	4 855,4	1 090,9	5 946,3		649,9				649,9	649,9	649,9	-5 296,4
11,0	11,0		11,0		1000	1000			2 000,0	2 000,0	2 000,0	1 989,0
11,0	11,0		11,0		833,3				833,3	833,3	833,3	622,3
571,4	749,2		749,2		1200				1 200,0	1 200,0	1 200,0	-430,8
571,4	775,8		775,8		958,3				958,3	958,3	958,3	182,5
883,2	5 580,5		5 580,5				51,4		51,4	51,4	51,4	-5 529,1
892,7	4 822,6		4 822,6				51,5		51,5	51,5	51,5	-4 771,1
	62 633,1		62 633,1		36304			2 979,3	39 283,3	39 283,3	39 283,3	-23 349,8
	59 500,0		59 500,0		34 734,6			2 979,3	37 713,9	37 713,9	37 713,9	-21 786,1
	17 592,0		17 592,0					30,0	30,0	30,0	30,0	-17 562,0
	17 224,4		17 224,4					41,2	41,2	41,2	41,2	-17 183,3
			0,0									
			0,0									
1 415,2	220 806,4	7806,4	228 612,8			25089,94		17000	42 089,9		42 089,9	-186 522,9
602,8	228 596,1	10 763,6	239 359,7			-20 523,0		25 043,0	4 520,0		4 520,0	-234 839,7
7 196,7	331 057,3	10 021,3	341 078,8		41 185,0	26 089,9	51,4	20 009,3	87 335,7		87 335,7	-233 745,1
5 046,1	342 660,4											

Návrh plánu hospodárenia za rok 2014 UPS Hybe

č. účtu	JEDNOTKA		501		502	511	512, 518	521			523	524	525, 527	Ostatné náklady	
	názov položky	názov výkonu	Merná	Tech nická	Suroviny a material	PHM a oleje	Energia	Opravy a	Ostatné služby	Mzdy THP	Mzdy - R	Mzdy - Dohody	Mzdy štatutár		Odvody zo miezd
					165843,1				260804,0		3040,0	3410,4		2270,5	109,4
					2979,3			9800,0	409509,0		5320,0	1176,0		2286,6	191,5
									137,5		80,0	94,1		61,3	2,9
					3888,0				2808,0			294,0		103,5	
					1700,0				1786,0		480,0	470,4		334,5	17,3
					1166,0	200,0	1116,6		674,6						
									-194566,1						
					3919,85	200			2055,6	62243,91	1000			22261,9	5024,0
					179496,3	400,0	1116,6	9800,0	483208,7	62243,9	9920,0	5444,9		27318,3	5345,1
					8026,0	2650,0	17021,7	2700,0	1800,0	13970,1	78583,3			32578,8	8220,5
					4400	22100		5000			12479,4			4392,7	449,3
					500	8500		200			7447,36		2621,47072	68,10496	54,9
						8400		100			7170,6			2524,1	258,1
					3930	12000		300			12479,4			4392,7	449,3
					550	3600		500			3459,5			1217,7	124,5
					6700	1044		500							434,2
					12000	1008		500							573,8
					8000	360	693	50							424,2
					8000	780		500							675,3
					11000	1080		500							675,3
					7500	844,2		330							726,7
					294	1200		1541			1849,26			650,9	66,6
					2000			8000							
					12000										
					21204				28399,32						
					0		1368	300			1176			414,0	
					21204										
					740	1197	100	200			3712,7			1306,9	278,9
					60										
					932	36,24		920,0	13692,28	4979				7142,3	2872,2
					14322,0	60049,2	4142,2	8880,0	37519,3	13692,3	53577,2	1176,0		24662,8	4766,9
					700	4530,032	50	1686,8			2498			879,3	89,9
					1100			400	809,8			517,4		182,1	
						961,9776	2000							0	229,7
											329,3			115,9	99,2
					30			50			329,3			115,9	172,4
															173,3
					200			4501							224,3
															59447,6
									8868,3			6500	2288		2000
														0	
					5010			8620	57282,1	1498	2400			21535,4	4002,5
					7040,0	5492,0	2500,0	24485,8	57282,1	3996,0	3576,0	6500,0	25116,6	4092,4	117002,7
					208884,2	63099,2	27772,5	23880,0	547013,8	147188,3	146076,4	10196,9	6500,0	109676,5	22424,9

Návrh plánu hospodárenia za rok 2014 UPS Hybe

551	Priame náklady spolu	599 Vnútro - podnikové	Náklady	601 Tržby za vlastné	602 Tržby za služby	61,62 Zmena stavu	64803 Výnosové odpisy	Ostatné výnosy	Priame výnosy spolu	699 Vnútro - podnikové	Výnosy spolu	Hosp. výsl.
144,6	435622,1	2229,6	437851,7									-437851,7
75546,0	506808,4	32255,0	539063,4				67135,1		67135,1	1277216,3	1344351,4	805288,0
	375,8		375,8									-375,8
	10658,0	2467,8	13125,8	12720,6	2749,0				15469,6	1153,0	16622,6	3496,8
	4788,2	1898,8	6687,0		13607,6				13607,6	1153,0	14760,6	8073,6
3473,3	7200,9	315,4	7516,3		2444,4				2444,4		2444,4	-5071,9
	-194566,1		-194566,1									194566,1
246,8	97646,8	18977,5	116624,3					39724,4	39724,4		39724,4	-76899,9
79410,7	868534,1	58144,1	926678,3	12720,6	18800,9		67135,1	39724,4	138381,0	1279522,3	1417903,3	491225,1
56281,4	223516,9	399480,6	622997,5	572875,9					572875,9	861,7	573737,6	-49259,9
	56844,4	1620	58464,4							91620	91620,0	33155,6
	19591,9	1200	20791,9							22446,6	22446,6	1654,7
7437,6	26532,8	600	27132,8							27246	27246,0	113,2
8239,2	42904,4	1800	44704,4				4062,7		4062,7	43911,3	47974,0	3269,6
	11191,1	1800	12991,1		2754,5				2754,5	8266,04	11020,5	-1970,5
	1978,2	300	2278,2							2948	2948,0	669,8
	2081,8	300	2381,8							3600	3600,0	1218,2
728,2	2255,3	300	2555,3							3360	3360,0	804,7
0	1955,3	300	2255,3							3040	3040,0	784,7
	2255,3	300	2555,3							3630	3630,0	1074,7
3041,8	4942,6	300	5242,6							6000	6000,0	757,4
1468,0	6897,2		6897,2							8820	8820,0	1922,8
		91620	91620,0									-91620,0
	8000,0		8000,0									-8000,0
		12000	12000,0		12000				12000,0		12000,0	
	28399,3	49193,28	77592,6									-77592,6
	3258,0		3258,0									-3258,0
		1273812,0	1273812,0	985655					985655,0	394314	1379969,0	106157,0
104,6	104,6		104,6									-104,6
7320,2	14855,7	2252,6	17108,3		660				660,0		660,0	-16448,3
2696,8	2756,8		2756,8									-2756,8
7000,1	37665,6		37665,6									-37665,6
38036,4	274470,4	1437697,9	1712168,3	985655,0	15414,5		4062,7		1005132,2	619202,0	1624334,2	-87834,1
1455,1	12244,6		12244,6									-12244,6
3739,9	7563,0	562,7	8125,7		10800				10800,0		10800,0	2674,3
73,2	3264,9		3264,9		342,96				343,0		343,0	-2922,0
67,8	612,2	51,05	663,3		675				675,0		675,0	11,7
352,1	1049,7	102,1	1151,8		1250				1250,0		1250,0	98,2
11,0	11,0		11,0		1000				1000,0		1000,0	989,0
571,44	744,7		744,7		1200				1200,0		1200,0	455,3
547,28	5472,6		5472,6									-5472,6
	59447,6		59447,6		33394,4			2979,3	36373,7		36373,7	-23074,0
	19656,3		19656,3					40,0	40,0		40,0	-19616,3
	153834,7	3600	157434,7					20000	20000,0		20000,0	-137434,7
6817,9	263901,4	4315,9	268217,3		48662,3			23019,3	71681,6		71681,6	-196535,7
180546,3	1630422,9	1899638,5	3530061,3	1571251,5	82877,7		71197,8	62743,7	1788070,7	1899586,0	3687656,7	157595,4



URBÁRSKY DEŇ

4.8.2013

SPRÁVA O HOSPODÁRENÍ URBÁRSKEHO POZEMKOVÉHO SPOLOČENSTVA HYBE ZA ROK 2013 - URBÁRSKY HLAS

Vydalo: Urbárske pozemkové spoločenstvo Hybe

Náklad: 850 výtlačkov

Rozsah: 28 strán

Nepredajné

Kontakt: tel.: +421 44 5296 116, e-mail: info@urbarhybe.sk, web: www.urbarhybe.sk