

Urbárske pozemkové spoločenstvo Hybe



Správa o hospodárení Urbárskeho pozemkového spoločenstva Hybe za rok 2012



URBÁRSKY HLAS

Hybe, apríl 2013

Vážení spolupodielnici,

každoročne Vám predkladáme Správu o hospodárení Urbárskeho pozemkového spoločenstva prostredníctvom spravodaja Urbársky hlas. K valnému zhromaždeniu Vás chceme informovať o hospodárení za rok 2012 a aj o pláne na rok 2013.

Urbárske pozemkové spoločenstvo Hybe bolo založené ako spoločenstvo s právnou subjektivitou podľa zákona 181/1995 Z.z. o pozemkových spoločenstvách s hlavným cieľom hospodáriť na spoločnej nehnuteľnosti tvorenej z 4310 ha lesa a 700 ha poľnohospodárskej pôdy – lúky a pasienky. Hlavný príjem UPS Hybe je z predaja dreva. V roku 2012 bolo vyťažené 40.839 m³ dreva a predané bolo 39.879 m³ v priemernej cene 63,39 €/m³. Aj v roku 2012 sme spracovávali drevo z vetrovej a lykožrútovej kalamity okrem 7.574 m³ drevnej hmoty z prebierok. Ceny surového dreva boli na úrovni r. 2011 a ani ceny reziva sa nemenili. Ešte stále je výhodnejšie predat' guľatinu ako ju porezať a predat' rezivo.

Hospodársky výsledok za rok 2012 po zdanení činí 600.980,59 €, z toho navrhujeme rozdeliť pre podielnikov 307.000,00 €, 132.680,59 € uložiť na termínovaný účet ako rezervu budúcich období a 161.300,00 € použiť podľa plánu investícií na nákup traktor bagra a na rekonštrukciu horárne Bystrá.

V roku 2012 bolo zalesnené 136 ha a vysadené bolo 507.160 kusov sadeníc. Opakovaným zalesnením ďalších 28 ha a vysadených 100.875 kusov sadeníc.

Z kalamitných plôch, ktoré vznikli v posledných rokoch vyplynula potreba ochrany proti zveri na 505 ha a ochrany proti tvrdoňovi smrekovému na 304 hektároch. Z uvedeného vidíme, s akým nárastom pestovných prác sa musíme vysporiadať v súlade s platnou legislatívou.

Práce pri obhospodarovaní lesa sú vykonávané dodávateľským spôsobom na základe zmlúv o dielo.

V roku 2013 bude prebiehať obnova LHP /teraz PSL – plán starostlivosti o les/. Ten nám určí úlohy v lesníckej činnosti na ďalších 10 rokov.

Na rok 2013 plánujeme vyťažiť 25.700 m³ drevnej hmoty a zalesniť 111,65 hektárov.

Vyžínanie plánujeme na 764 ha a ochrana proti zveri na 591 ha.

Toto sú stručné informácie, podrobne sú uvedené v tomto spravodaji.

Do roku 2013 prajem všetkým veľa zdravia , šťastia a všetko dobré.

Ďakujem za pochopenie.

Ján Bukovinský
predseda Urbárskeho pozemkového
spoločenstva Hybe

Návrh na rozdelenie výsledku hospodárenia za rok 2012			
Rok 2012	Spolu v €	Les v €	Pasienky v €
Prevádzkový výsledok hospodárenia	711 730,17	698 320,35	13 409,82
Daň z príjmu	110 749,58	108 201,72	2 547,86
Čistý výsledok hospodárenia	600 980,59	590 118,63	10 861,96
Počet hlasov	13 728,00	6 696,00	7 032,00
Rozdelenie podielnikom	307 000,00	296 138,04	10 861,96
Investície 2013	161 300,00	161 300,00	0,00
Nerozdelený zisk	132 680,59	132 680,59	0,00
Zisk na 1 hlas- prevádzkový	51,85	104,29	1,91
Zisk na 1 hlas- čistý	43,78	88,13	1,54
Podiel na 1 hlas	22,36	44,23	1,54
Výplatný pomer	51%	50%	100%
(podiel na 1 hlas/zisk na 1 hlas)			

V roku 2012 bol vytvorený čistý výsledok hospodárenia vo výške 600 980,59 EUR. Tento zisk Výbor Urbárskeho pozemkového spoločenstva Hybe odporúča Valnému zhromaždeniu rozdeliť nasledovne:

Rozdelenie podielnikom	307 000,00 €	
Investície 2013	161 300,00 €	
Nerozdelený zisk	132 680,59 €	uložiť na termínovaný účet

Na termínovaných účtoch je uložený nerozdelený zisk za rok 2010 vo výške 166 510,19 EUR a za rok 2011 vo výške 615 398,85 EUR, podľa uznesení z Valných zhromaždení.

Prehľad dosiahnutého výsledku a jeho rozdelenia v rokoch 2003-2012							
Rok	VH po zdanení v €		Rozdelenie VH v € podielnikom				
	Suma spolu	Na 1 hlas	Spolu	Výplatný pomer	Na 1 urbársky hlas	Na 1 lesný hlas	Na 1 pas.hlas
2003	87 397,55	6,37	43 698,77	50%	3,18	5,87	0,79
2004	228 484,95	16,64	82 984,80	36%	6,04	10,28	2,54
2005	224 842,98	16,38	99 581,76	44%	7,25	12,23	2,51
2006	199 282,85	14,52	99 581,76	50%	7,25	13,58	1,23
2007	545 877,40	39,76	307 240,17	26%	22,38	44,62	1,21
2008	581 727,89	42,38	451 139,40	78%	32,86	66,39	0,94
2009	108 761,54	8,01	0	0%	0	0	0
2010	657 510,19	47,9	338 000,00	51%	24,62	49,14	1,27
2011	1 296 738,32	94,46	432 246,10	33%	31,49	62,38	2,07
2012	600 980,59	43,78	307 000,00	51%	22,36	44,23	1,54

Plnenie plánu investícií za rok 2012

Názov investície	Návrh v €	Skutočnosť 2010	Rozdiel
Výkup pozemkov	10 000,00	0	-10 000,00
Horáreň Bystrá - prípojka električky a vody	3 000,00	11 893,46	8 893,46
Terénne auto	9 000,00	12 166,67	3 166,67
Drobné (obnovné) investície	5 000,00	1 590,40	-3 409,60
Prípojné zariadenie traktora - snehová radlica	0,00	6 462,07	6 462,07
Prípojné zariadenie traktora - posýpač		11 306,43	11 306,43
Spolu	27 000,00	43 419,03	16 419,03

V roku 2012 sa nerealizoval plánovaný výkup pozemkov od katolíckej cirkvi. Začala sa rekonštrukcia horárne Bystrá v Jánskej doline, pracovalo sa na utepľovaní strechy a stien zrubu. Plánovaná výstavba prípojky vody a električky na horáreň sa odložila na jar roku 2013. Naplánovaný bol nákup staršieho terénneho auta za 9 tis. EUR, kúpilo sa nové auto SUZUKY JIMNY za 12 tis. EUR. V závere roka sa obstarali prípojné zariadenia za traktor na zimnú údržbu urbárskych ciest.

Návrh investícií na rok 2013

Názov	Výška investície v € bez DPH
Oplotenie MES s rampou	2 689,36
Pracovný stroj Rýpadlo- nakladač CAT 434E2	59 000,00
Drobné investície	3 000,00
Horáreň Bystrá – rekonštrukcia interiéru	83 768,36
Horáreň Bystrá - prípojka vody	3 644,91
Horáreň Bystrá - prípojka električky	2 197,37
Horáreň Bystrá - vnútorné vybavenie	7 000,00
Spolu	161 300,00

Prijaté ekonomické parametre z uznesenia VZ

	Plnenie v roku 2011	Plnenie v roku 2012
Každoročne dosiahnuť rentabilitu obstaraných investícií 5,31 € zisku na 33,19 € obstaraných investícií	5,47	13,84
Každoročne dosiahnuť zisk na 1 m ³ vytŕaženého dreva minimálne 8,96 €.	19,02	14,72
Výrobný zisk na 1 m ³ dreva (tržba na 1 m ³ predaného dreva mínus výrobné náklady na 1 m ³ vytŕaženého dreva) dosiahnuť každoročne minimálne 23,90 €.	40,52	41,40

Obstarané investície v roku 2012 v €	43 419,03 €
Množstvo vytŕaženého dreva v m ³	40 838,94 m ³
Tržba na 1 m ³ predaného dreva v €	65,23 €
Výrobné náklady na 1 m ³ vytŕaženého dreva v €	23,83 €

Finančné ukazovatele

Ukazovateľ	Jednotka	Skutočnosť 2009	Skutočnosť 2010	Skutočnosť 2011	Plán 2012	Skutočnosť 2012	Index rastu 2011/2012	% plnenia plánu
Ťažba	m3	53 998,23	70 501,48	68 189,55	40 000	40 838,94	0,60	102,10
Zisk prevádzkový (PVH)	€	150 613,46	820 060,30	1 602 231,49	711 618,44	711 730,17	0,44	100,00
Zisk po zdanení ČVH)	€	110 006,20	657 510,19	1 296 738,32	574 618,44	600 980,59	0,46	104,59
Pridaná hodnota - UPS	€	766 966,34	1 376 069,61	2 243 645,00		1 271 523,49	0,57	
Ø počet zamestnancov UPS spolu*	osoby	39,00	29,00	31,00	30,00	25,17	0,81	83,90
Ø počet zamestnancov UPS THZ	osoby	15,30	10,50	11,50	11,00	10,46	0,91	91,46
Ø počet zamestnancov UPS R*	osoby	23,70	18,50	19,50	19,00	14,71	0,75	77,43
Produktivita HV / zamestnanec	€	2 820,67	22 672,77	41 830,25	19 153,95	23 876,86	0,57	124,66
Produktivita PH/zamestnanec		19 665,80	47 450,68	72 375,65		50 517,42		
Podiel miezd k Σ nákladom	%	9	9	10	12%	12%	0,01	100,00
Podiel nákladov na výnosoch	%	96	84	74	84%	80%	0,01	95,24
Krytie nákladov	%	104	119	135	119%	125%	0,01	105,00
Likvidita (2-viac)		3,25	4,23	9,19		16,66	1,81	
Rentabilita výnosov (ziskovosť)		0,03	0,16	0,27	0,16	0,20	0,74	125,00
Rentabilita nákladov		0,03	0,19	0,35	0,19	0,25	0,71	131,57
Rentabilita obstaraných investícií		0,79	1,92	18,15	21,28	13,84	0,76	65,04
Rentabilita aktív		0,005	0,03	0,05	0,02	0,02	0,49	100,00
Obrat pohľadávok	dni	34,27	28,00	20,00	30,00	18,00	0,90	60,00
Obrat záväzkov	dni	16,94	17,00	18,00	30,00	25,60	1,42	85,33
Ø mzda za UPS spolu	€	646,84	768,29	827,31		833,89	1,01	
Ø mzda za THZ	€	778,41	937,40	970,98		974,58	1,00	
Ø mzda za R*	€	561,91	672,30	742,58		733,84	0,99	
Podiel réžie na nákladoch	%	19	16	19		22,00	1,16	

*zamestnanci pýly pracovali 7 mesiacov na UPS, 5 mesiacov u firmy KROVY SK

Správa o hospodárení za rok 2012

Legenda: MJ: merná jednotka
 VH: výsledok hospodárenia
 OM: odvozné miesto
 MES: manipulačno-expedičný sklad

Stredisko lesnej výroby :

Obnova lesa	Druh MJ	MJ	Náklady spolu	Náklady na MJ
Skutočnosť 2009	ha	129,56	206 562,44	1 594,34
Skutočnosť 2010	ha	115,49	203 053,00	1 758,19
Skutočnosť 2011	ha	163,31	249 044,26	1 524,98
Plán 2012	ha	165,50	243 929,60	1 473,89
Skutočnosť 2012	ha	164,30	220 300,22	1 340,84
Rozdiel skutočnosť /plán	ha	-1,20	-23 629,38	-133,05

Nižšie priemerné náklady na ha pri obnove lesa sa dosiahli dojednaním nižších nákupných cien za sadenice oproti plánovaným.

Odstraňovanie haluziny	Druh MJ	MJ	Náklady spolu	Náklady na MJ
Skutočnosť 2009	ha	107,00	95 842,72	895,73
Skutočnosť 2010	ha	140,34	114 144,00	813,34
Skutočnosť 2011	ha	183,04	151 389,41	827,08
Plán 2012	ha	112,65	87 866,00	779,99
Skutočnosť 2012	ha	76,07	65 757,26	864,43
Rozdiel skutočnosť /plán	ha	-36,58	-22 108,74	84,44

Náklady na ha sa prekročili z dôvodu väčšieho množstva drevnej hmoty na 1 ha uhádzanej plochy, keďže sa práce odmeňujú od m3 vyťaženej hmoty.

Ochrana vyžínaním	Druh MJ	MJ	Náklady spolu	Náklady na MJ
Skutočnosť 2009	ha	233,09	35 963,54	154,29
Skutočnosť 2010	ha	356,78	55 423,00	155,34
Skutočnosť 2011	ha	519,98	80 224,64	154,28
Plán 2012	ha	725,61	118 678,10	163,56
Skutočnosť 2012	ha	555,42	98 015,20	176,47
Rozdiel skutočnosť /plán	ha	-170,19	-20 662,90	12,91

Výkon Ochrana vyžínaním sa v merných jednotkách nespĺnil, pretože nebolo potrebné vyžínať také množstvo porastov ako sa naplánovalo.

Ochrana - oplocovanie	Druh MJ	MJ	Náklady spolu	Náklady na MJ
Plán 2012	bm	2 270,00	11 586,43	5,10
Skutočnosť 2012	bm	2 365,00	10 524,46	4,45
Rozdiel skutočnosť /plán	bm	95,00	-1 061,97	-0,65

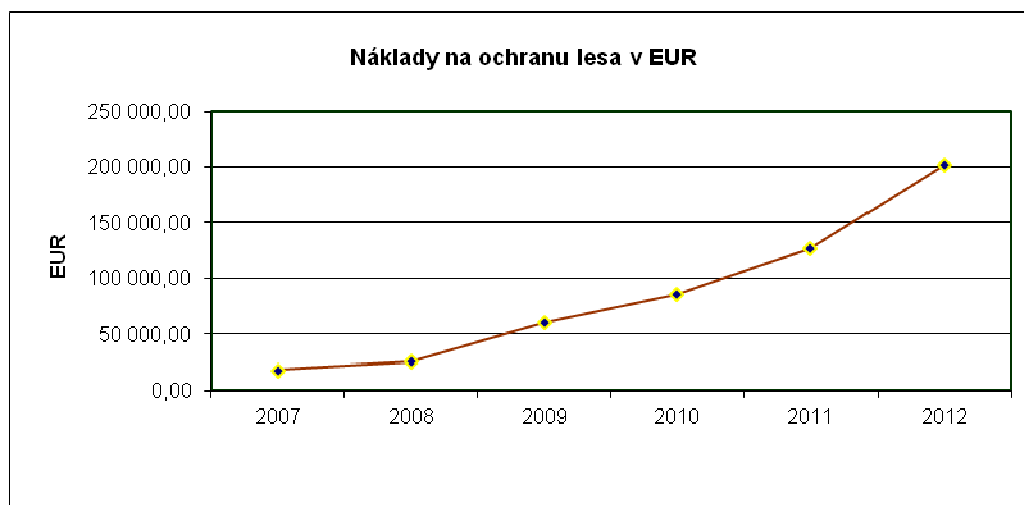
Ochrana - lúpanie	Druh MJ	MJ	Náklady spolu	Náklady na MJ
Plán 2012	ha	39,53	18 892,33	477,92
Skutočnosť 2012	ha	15,49	10 112,44	652,84
Rozdiel skutočnosť /plán	ha	-24,04	-8 779,89	174,91

Ochrana - ohryz	Druh MJ	MJ	Náklady spolu	Náklady na MJ
Plán 2012	ha	470,59	61 864,35	131,46
Skutočnosť 2012	ha	505,33	55 258,85	109,35
<i>Rozdiel skutočnosť /plán</i>	ha	<i>34,74</i>	<i>-6 605,50</i>	<i>-22,11</i>

Ochrana - tvrdoň	Druh MJ	MJ	Náklady spolu	Náklady na MJ
Plán 2012	ha	295,34	27 150,75	91,93
Skutočnosť 2012	ha	303,67	27 903,65	91,89
<i>Rozdiel skutočnosť /plán</i>	ha	<i>8,33</i>	<i>752,90</i>	<i>-0,04</i>

Ochrana spolu	Náklady spolu
Skutočnosť 2009	60 016,00
Skutočnosť 2010	85 339,00
Skutočnosť 2011	126 843,00
Skutočnosť 2012	201 814,60

V posledných rokoch výrazne narástli náklady na ochranu lesa. Kým v roku 2007 boli vo výške 18 tis. EUR, v roku 2012 je ich výška 202 tis. EUR. Plán na rok 2013 je vo výške 211 tis. EUR. Rast nákladov na ochranu lesa je spôsobený rastom holín ročne v priemere o 100 ha a tiež výskytom nových škodcov ako tvrdoň smrekový.

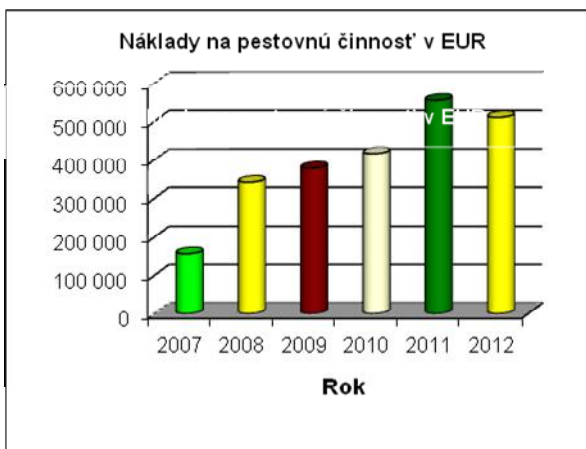


Prerezávky	Druh MJ	MJ	Náklady spolu	Náklady na MJ
Skutočnosť 2009	ha	15,73	1 931,52	122,79
Skutočnosť 2010	ha	35,16	5 062,00	143,97
Skutočnosť 2011	ha	46,95	7 123,28	151,72
Plán 2012	ha	77,57	12 023,35	155,00
Skutočnosť 2012	ha	55,57	8 225,85	148,03
<i>Rozdiel skutočnosť /plán</i>	ha	<i>-22,00</i>	<i>-3 797,50</i>	<i>-6,97</i>

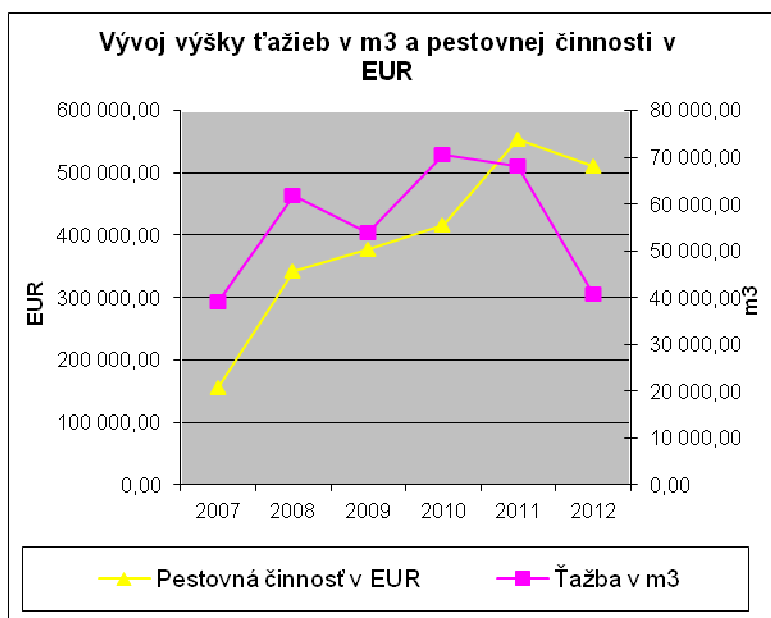
Pestovná činnosť spolu

Pestovná činnosť spolu	Náklady spolu
Skutočnosť 2009	378 118,00
Skutočnosť 2010	416 194,00
Skutočnosť 2011	554 932,37
Plán 2012	607 729,93
Skutočnosť 2012	510 670,24

Rezerva na pestovnú činnosť na rok 2012 bola vo výške 573 614 EUR rozpustená v roku 2012 do výnosov. Rezerva na rok 2013 tvorená do nákladov roku 2012 je vo výške 405 544 EUR.



Graf "Vývoj ťažieb a pestovnej činnosti" znázorňuje prudký nárast oboch činností v rokoch 2007-2010. Od roku 2011 ťažba klesá. Jej krivka však klesá výraznejšie ako krivka pestovnej činnosti. Náklady na pestovnú činnosť nekopírujú výšku ťažby, nakoľko zabezpečenie porastov po ťažbe trvá 7-10 rokov.



Ťažba dreva	Druh MJ	MJ	Náklady spolu	Náklady na MJ
Skutočnosť 2009	m ³	53 998,23	233 773,38	4,33
Skutočnosť 2010	m ³	70 501,48	300 904,85	4,27
Skutočnosť 2011	m ³	68 189,55	303 723,24	4,45
Plán 2012	m ³	40 000,00	205 950,00	5,15
Skutočnosť 2012	m ³	40 838,94	208 173,49	5,10
Rozdiel skutočnosť /plán	m ³	838,94	2 223,49	-0,05

Približovanie dreva	Druh MJ	MJ	Náklady spolu	Náklady na MJ
Skutočnosť 2009	m ³	53 998,23	571 920,08	10,59
Skutočnosť 2010	m ³	70 501,48	729 967,74	10,35
Skutočnosť 2011	m ³	68 189,55	695 464,70	10,20
Plán 2012	m ³	40 000,00	495 460,00	12,39
Skutočnosť 2012	m ³	40 838,94	392 596,62	9,61
Rozdiel skutočnosť /plán	m ³	838,94	-102 863,38	-2,77

Nižšie priemerné náklady na m3 približovania vyťaženého dreva sa dosiahli dojednaním nižších cien prác oproti plánovaným

Manipulácia dreva na OM	Druh MJ	MJ	Náklady spolu	Náklady na MJ
Skutočnosť 2009	m ³	53 998,23	33 896,27	0,63
Skutočnosť 2010	m ³	70 501,48	34 367,60	0,49
Skutočnosť 2011	m ³	68 189,55	38 951,42	0,57
Plán 2012	m ³	38 350,00	19 175,00	0,50
Skutočnosť 2012	m ³	40 838,94	19 748,63	0,48
Rozdiel skutočnosť /plán	m ³	2 488,94	573,63	-0,02

Ťažba, približovanie, manipulácia na OM spolu

	Druh MJ	MJ	Náklady spolu	Náklady na MJ
Skutočnosť 2009	m ³	53 998,23	839 589,73	15,55
Skutočnosť 2010	m ³	70 501,48	1 065 240,19	15,12
Skutočnosť 2011	m ³	68 189,55	1 038 139,36	15,22
Plán 2012	m ³	40 000,00	720 585,00	18,01
Skutočnosť 2012	m ³	40 838,94	620 518,74	15,19
Rozdiel skutočnosť /plán	m ³	838,94	-100 066,26	-2,82

Ušetrené náklady na m³ vyťaženého dreva sa dosiahli hlavne nižšími nákladmi pri približovaní dreva.

Lesné cesty a sklady	Náklady spolu
Skutočnosť 2009	154 376,72
Skutočnosť 2010	129 758,00
Skutočnosť 2011	211 451,44
Plán 2012	220 620,35
Skutočnosť 2012	185 678,94
Rozdiel skutočnosť /plán	-34 941,41

V roku 2012 sa opravila druhá časť lesnej cesty vo Svidovskej doline. Oprava stála 80 tis. EUR, sumou 18 tis. prispel Urbár Nižná Boca. Podstatnú časť nákladov na opravy a údržby ciest tvoria odpisy. Je to suma 75,50 tis. EUR, ktoré sa znižujú účtovaním výnosových odpisov na majetok bezodplatne nadobudnutý, vo výške 67 tis. EUR.

Stredisko dosiahlo vyšší zisk vďaka ušetreným nákladom za materiál 12 tis. EUR, refakturácii opravy ciest 18 tis. EUR, za služby pri pestovných činnostiach 70 tis. EUR a ťažbe dreva 113 tis. EUR. Tiež sa ušetrili mzdy 19 tis. EUR a vnútropodnikové náklady pri opravách ciest 20 tis. EUR. Výnosy strediska neboli splnené za predaj dreva z OM o 117 tis. EUR, nakoľko sa skoro celý objem ťažby odviezol na MES, čo sa prejavilo vo vnútropodnikových výnosoch. V poľovníctve sa zvýšili tržby za lov zveri o 6 tis. EUR a o členské poľovníkov o 2,6 tis. EUR. Dodanie dreva na MES viac o 2521 m³ zvýšil vnútropodnikové výnosy o 146 tis. EUR. Nesplnili sa vnútropodnikové tržby zo sadeníc 21 tis. EUR. Výsledok bol priaznivo ovplyvnený dotáciami vo výške 39 tis., podpora na územia európskeho významu v 5. stupni ochrany a 19 tis. EUR na trvaloudržateľné hospodárenie v lesoch.

V roku 2012 sa na chate Úložisko vymenila podlaha a vykonali sa terénne úpravy okolia chaty s novými chodníkmi. Ďalej sa pri chate postavila nová dreváreň. Z tohto dôvodu sú náklady na chatu prekročené vo vnútropodnikových nákladoch o 3,5 tis. EUR (terénne úpravy JCB, práca zamestnancov na drevárni, chodníkoch a výmene podlahy v chate, drevo na dreváreň) a v priamych nákladoch, nakoľko sa kupoval materiál na podlahu a dreváreň (strešná krytina, lak, farba, stavebný materiál, dlažba).

Na chate Bystrá sa v opravách vymenila podlaha, upravilo okolie chaty a chodníky. Tieto práce spôsobili nárast nákladov za materiál a vnútropodnikových nákladoch.

Spredisko dopravy a manipulácie

Manipulácia dreva na MES	Druh MJ	MJ	Náklady spolu	Náklady na MJ
Skutočnosť 2009	m ³	29 158,00	71 112,54	3,44
Skutočnosť 2010	m ³	68 139,00	235 077,00	3,45
Skutočnosť 2011	m ³	65 609,83	256 391,00	3,91
Plán 2012	m ³	44 222,00	163 489,30	3,70
Skutočnosť 2012	m ³	40 056,27	168 527,06	4,21
Rozdiel skutočnosť /plán	m ³	-4 165,73	5 037,76	0,51

Priemerné náklady manipulácie dreva na MES sú vyššie oproti plánovaným z dôvodu väčšieho množstva tenkého dreva ako sa plánovalo, nakoľko sadzba za manipuláciu takéhoto dreva je vyššia.

Náklady na dopravu z OM na MES

	Druh MJ	MJ	Náklady spolu	Náklady na MJ
Skutočnosť 2011	m ³	58 615,00	287 102,00	4,90
Plán 2012	m ³	38 222,00	184 690,00	4,83
Skutočnosť 2012	m ³	40 743,00	180 570,56	4,43
Rozdiel skutočnosť /plán	m ³	2 521,00	-4 119,44	-0,40

Na MES sa doviezlo 40 743 m³ dreva, z toho našou odvoznou súpravou 25 315 m³. Cena dopravy na m³ je závislá od vzdialenosti z akej sa drevo vozí.

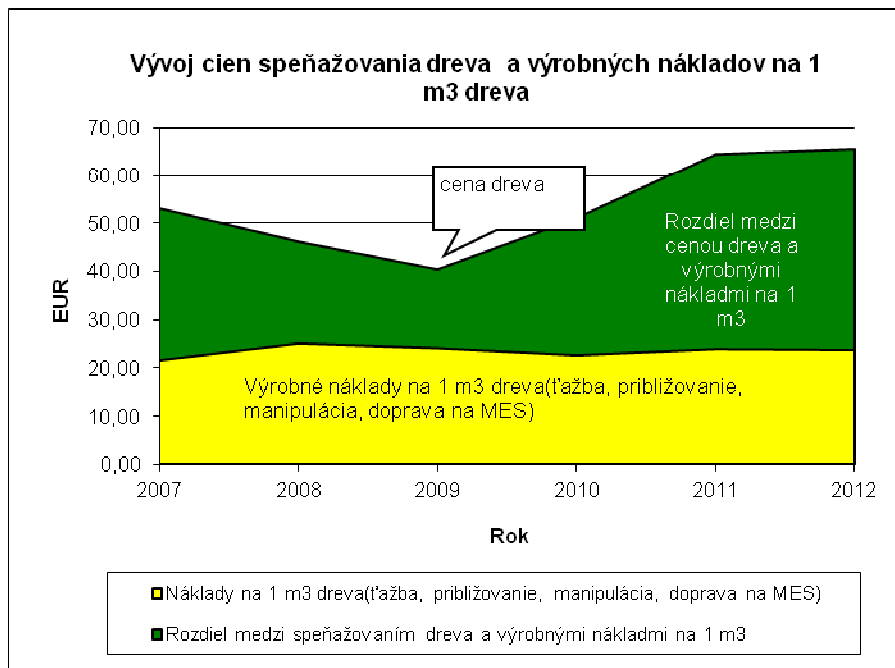
Náklady na výrobu 1 m³ dreva OM + MES

		OM	MES	Spolu
Skutočnosť 2009	€	15,55	8,68	24,23
Skutočnosť 2010	€	15,12	7,64	22,76
Skutočnosť 2011	€	15,22	8,81	24,03
Plán 2012	€	18,01	8,53	26,54
Skutočnosť 2012	€	15,19	8,64	23,83
Rozdiel skutočnosť /plán	€	-2,82	0,11	-2,71

Tržby z predaja dreva (priame + vnútropodnikové)

	Druh MJ	MJ	Tržby spolu	
Skutočnosť 2009	m ³	52 689,83	2 133 926,96	40,50
Skutočnosť 2010	m ³	74 283,97	3 800 527,10	51,16
Skutočnosť 2011	m ³	68 812,24	4 441 997,32	64,55
Plán 2012	m ³	39 872,00	2 740 382,00	68,73
Skutočnosť 2012	m ³	39 879,41	2 618 382,18	65,66
Rozdiel skutočnosť /plán	m ³	7,41	-121 999,82	-3,07

Cena dreva oproti roku 2011 stúpla o 1,11 EUR. Plán na rok 2012 splnený nebol, nakoľko ceny dreva nerástli tak ako sa očakávalo a v percentuálnom zastúpení sortimentov dreva bol v skutočnosti z dôvodu sanovania kalamity, vyťažený vyšší podiel dreva nižšej kvality, ktoré má nižšie speňaženie.



Graf "Vývoj cien speňažovania dreva a výrobných nákladov na 1 m³ dreva" znázorňuje ako rastie cena dreva, kým výrobné náklady sú zhruba na rovnakej úrovni.

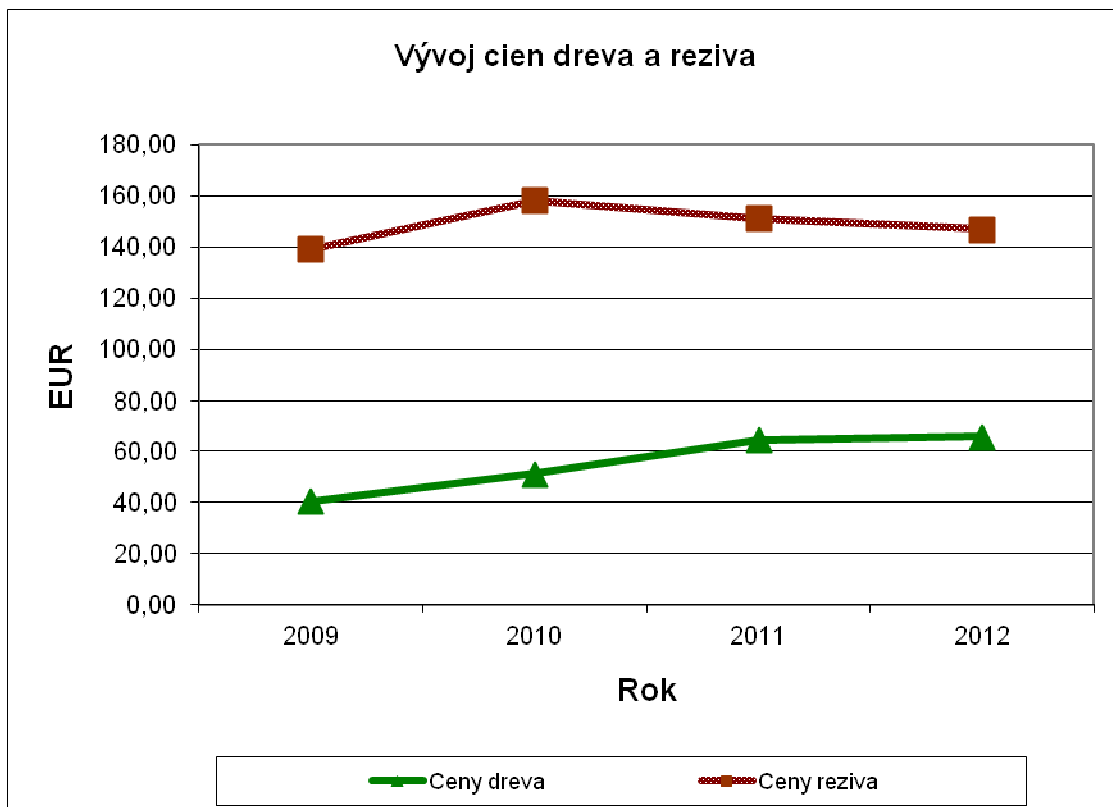
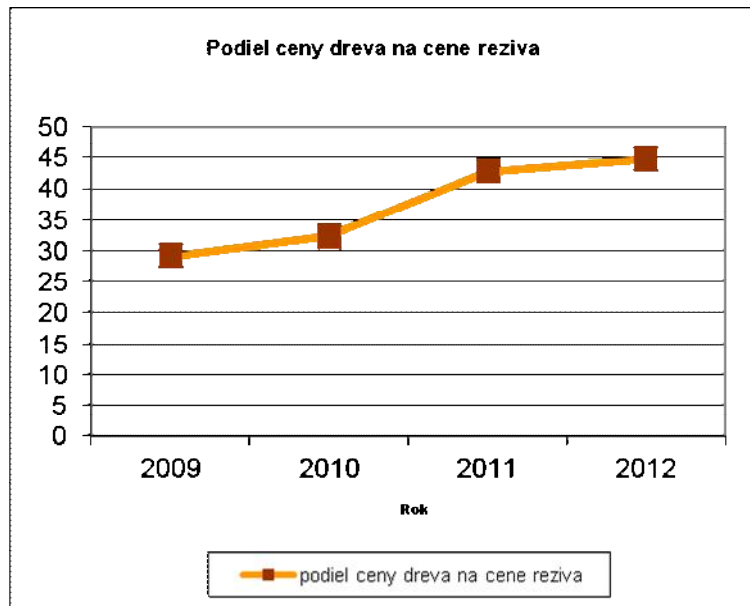
Ma MES sa zmanipulovalo 40 056,27 m³ dreva, predalo sa 39 864,05 m³ dreva (15,36 m³ dreva sa predalo z OM). Priemerné speňaženie dreva uvádzané v tabuľke po odrátaní nákladov na dopravu odberateľom je 63,39 EUR na m³.

Hospodársky výsledok strediska ovplyvnila skutočnosť, že na stredisko sa dodalo o 2521 m³ viac dreva z lesnej výroby ako sa plánovalo, čo spôsobilo nárast vnútropodnikových nákladov o 146 tis. EUR, a tiež výpadok vnútropodnikových služieb strojov a dopravných prostriedkov o 70 tis. EUR. Ušetrili sa náklady pri manipulácii a doprave dreva. Hlavným faktorom ovplyvňujúcim zisk bolo, že sa nerealizoval nákup 5000 m³ dreva mimo UPS. Na MES sa nakúpilo od obchodníkov s drevom len 717,23 m³ dreva, čo malo za následok ušetrené náklady na materiál o 320 tis. EUR, na druhej strane výpadok tržieb za drevo. Predalo sa o 3343 m³ dreva menej a za nižšie ceny ako boli plánované. Celkom pri realizácii dreva boli výnosy nižšie o 405 tis. EUR.

Stredisko DSP

DSP	MJ	Plán	Skutočnosť
Dodaná PG z MES	m ³	7 600,00	2 188,90
PG nakúpená	m ³		266,66
PG dodaná spolu	m ³	7 600,00	2 455,56
Ø cena dodanej PG z MES	€	73,03	68,17
Ø cena nakúpenej PG	€		86,16
Náklady nákup dreva	€		22 974,13
Náklady na drevo UPS	€	555 000,00	149 218,00
Porez PG	m ³	7 600,00	2 086,91
Produkcia reziva	m ³	4 598,00	1 264,82
Predaj reziva	m ³	4 598,00	1 377,84
Výťažnosť	%	60,50	61%
Priem. Speňaž. Reziva	€	160,00	146,96
Tržby za rezivo	€	735 680,00	202 489,65
Celkové náklady (rozbor)	€	867 343,00	362 194,91
Celkové výnosy	€	788 115,00	285 833,90
PHV	€	-79 228,00	-76 361,01

Graf "Vývoj cien dreva a reziva" znázorňuje skutočnosť, že kým cena dreva rastie, cena reziva od roku 2010 zaznamenáva pokles. Tým sa znižuje priestor na tvorbu zisku a pokrytie nákladov pri výrobe reziva. Nasledujúci graf ukazuje rastúci podiel dreva na cene reziva.



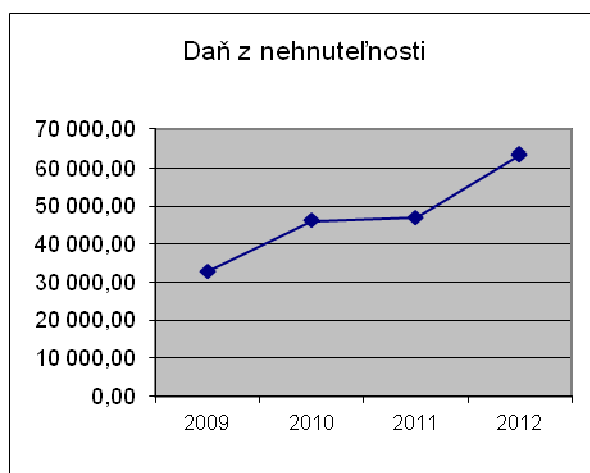
UPS prevádzkovalo DSP v roku 2012 po dobu 5 mesiacov. V mesiacoch 7-12/2012 bola píla prenajatá firme KROVY-SK. Vzhľadom k tomu sa na pílu dodalo o 5411,1 m³ dreva menej. Výroba reziva bola nižšia o 3333,18 m³ a predalo sa o 3220,16 m³ reziva menej. Dôvodom prenájmu píly bol nepriaznivý stav na trhu s rezivom, ako je prebytok reziva a trvalo nízke ceny reziva, ktoré nepokrývali ani náklady na výrobu. Ceny reziva boli o 13,04 EUR nižšie oproti plánu. Na druhej strane ceny dreva nepatrne vzrástli aj v roku 2012, čo spôsobilo nárast pomeru ceny dreva na cene reziva a ďalšie zníženie priestoru na pokrytie nákladov na perez, prípadne zisk. Celková strata strediska DSP je vo výške 76 tis. EUR. Je to strata do výšky odpisov, teda nevznikla z výroby reziva.

Stredisko Správa

Stredisko ušetrilo náklady v službách 2 tis. EUR. a mzdách THP 5 tis. Prekročené sú náklady v mzdách R, čo sú mzdy robotníkov na horárni Bystrá, ktoré sú aktivované do výnosov 6 tis. a rezerva na mzdy 2013 2 tis. EUR. V ostatných nákladoch bolo prekročenie spôsobené vyššou daňou z nehnuteľností o 27 tis. EUR, nižšou daňou z príjmu o 16 tis. EUR (vzhľadom na uplatnenie opravných položiek k odpísaným pohľadávkam v daňovom priznaní ako odpočítateľné položky). Náklady sa zvýšili vytvorením opravnej položky k pohľadávke firmy ANWOOD L. Hrádok 5,5 tis. EUR Vnútropodnikové náklady boli prekročené preúčtovaním nákladov miezd zamestnancov preradených do lesnej výroby. Výnosy sa prekročili odpredajom železného šrotu 3 tis. EUR, elektromotorov zo starej technológie píly 2 tis. EUR a oblúkovej haly 10 tis. EUR. Vyššie boli aj úroky z účtov o 19 tis. EUR. Do ostatných výnosov je zaúčtovaná aktivácia nákladov pri rekonštrukcii horárne Bystrá.

Daň z nehnuteľnosti	EUR
2009	32 866,72
2010	46 131,86
2011	46 840,35
2012	63 327,84

Daň z nehnuteľnosti každým rokom rastie (zvyšovanie sadzieb), aj keď sa výmera urbárskych pozemkov nemení.



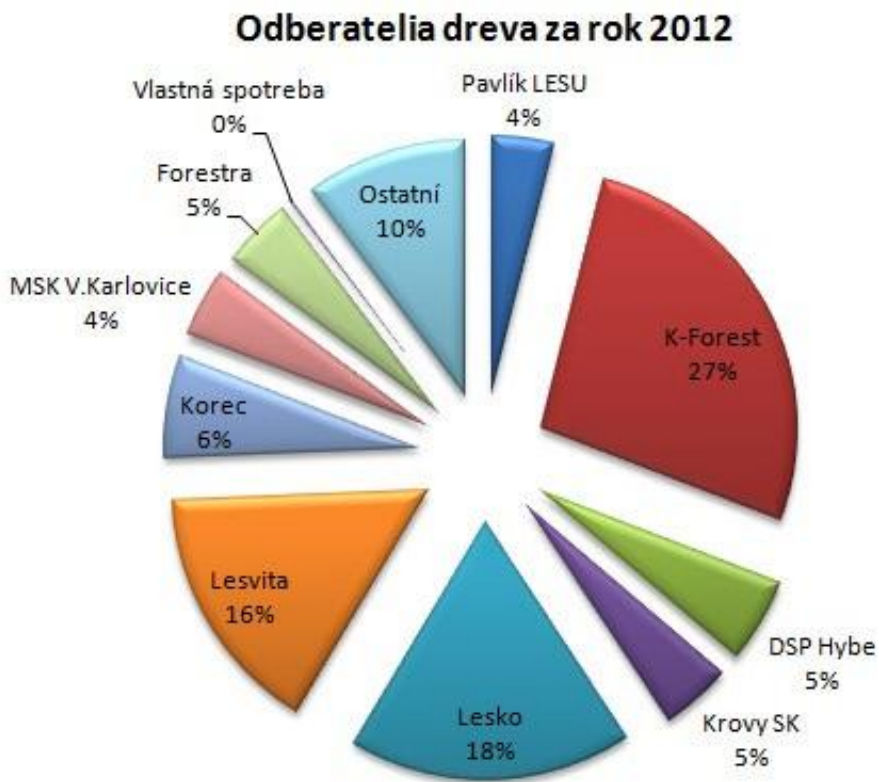
Urbárske pozemkové spoločenstvo Hybe spolu

Celkové priame náklady UPS	€	2 419 912,09
Celkové priame výnosy UPS	€	3 020 892,68
Disponibilný výsledok hospodárenia	€	600 980,59

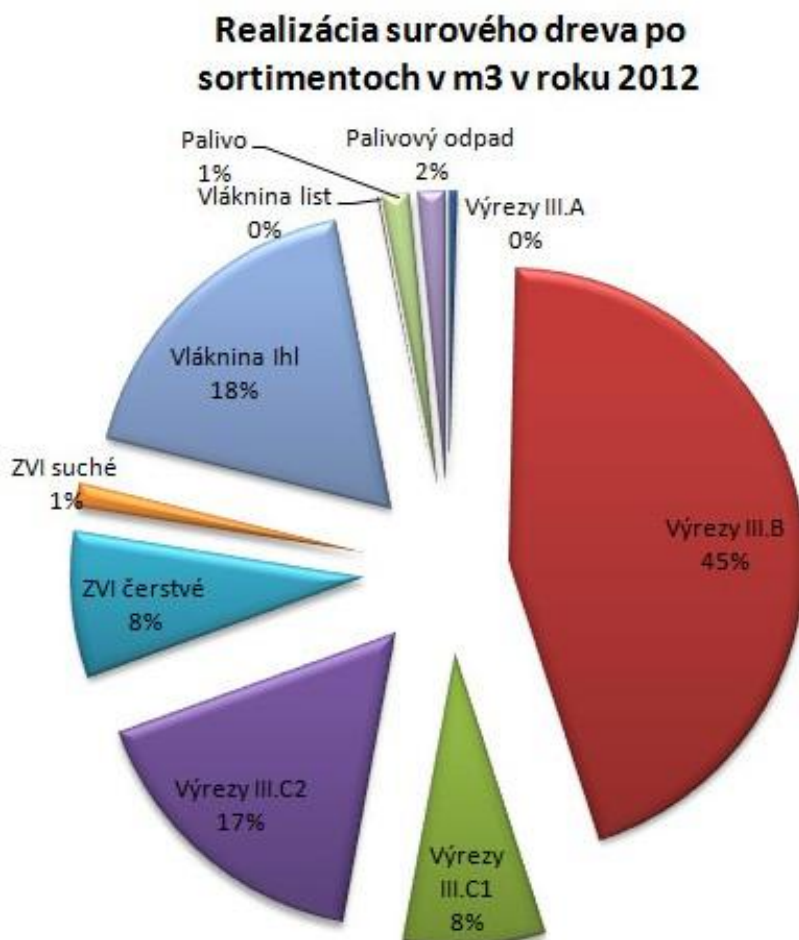
Výsledok hospodárenia v roku 2012 bol oproti plánu prekročený o 26 tis. EUR. Ťažba, ktorá je hlavným indikátorom tvorby zisku na UPS, sa prekročila o 838 m³ dreva.

Ing. Vilma Kuská

Odberatelia dreva za rok 2012		
	m3	%
Pavlík LESU	1 564,73	3,92%
K-Forest	10 739,74	26,93%
DSP Hybe	2138,68	5,36%
Krový SK	1789,3	4,49%
Lesko	7139,21	17,90%
Lesvita	6287,89	15,77%
Korec	2563,33	6,43%
MSK V.Karlovice	1741,1	4,37%
Forestra	1797,34	4,51%
Vlastná spotreba	68,22	0,17%
Ostatní	4051,75	10,16%



Realizácia surového dreva po sortimentoch v m3 v roku 2012		
	m3	%
Výrezy III.A	145,21	0,36%
Výrezy III.B	17 816,25	44,68%
Výrezy III.C1	3 118,63	7,82%
Výrezy III.C2	6 641,30	16,65%
ZVI čerstvé	3 187,20	7,99%
ZVI suché	529,86	1,33%
Vláknina Ihl	7 222,74	18,11%
Vláknina list	35,06	0,09%
Palivo	589,88	1,48%
Palivový odpad	593,28	1,49%
SPOLU	39 879,41	100,00%



VÝKAZ ZISKOV A STRÁT (podrobne v EUR)

Strana

Firma : Urbárske pozemkové spoločenstvo Hybe (2012), Hybe 519, 032 31, Hybe

Od: Otvorenie

Do: Zatvorenie

Označenie a	Text b	Číslo riad. c	Skutočnosť v účtovnom období	
			sledovanom 1	minulom 2
I.	Tržby z predaja tovaru (604, 607)	01	83 145,24	10 515,44
A.	Náklady vynaložené na obstaranie predaného tovaru (504, 505A, 507)	02	70 540,00	9 615,69
+	Obchodná marža r. 01 - r. 02	03	12 605,24	899,75
II.	Výroba r. 05 + r. 06 + r. 07	04	2 768 633,46	4 729 588,50
II.1.	Tržby z predaja vlastných výrobkov a služieb (601, 602, 606)	05	2 719 719,76	4 743 434,38
2.	Zmeny stavu vnútroorganizačných zásob (+/- účtová skupina 61)	06	41 102,28	-13 865,88
3.	Aktivácia (účtová skupina 62)	07	7 811,42	
B.	Výrobná spotreba r. 09 + r. 10	08	1 509 715,21	2 486 823,04
B.1.	Spotreba materiálu, energie a ostatných neskladovateľných dodávok (501, 502, 503, 505A)	09	245 972,31	145 322,98
2.	Služby (účtová skupina 51)	10	1 263 742,90	2 341 500,06
+	Pridaná hodnota r. 03 + r. 04 - r. 08	11	1 271 523,49	2 243 645,21
C.	Osobné náklady súčet (r. 13 až 16)	12	399 525,55	499 346,28
C.1.	Mzdové náklady (521, 522)	13	282 369,40	348 436,29
2.	Odmeny členom orgánov spoločnosti a družstva (523)	14	6 096,36	8 628,51
3.	Náklady na sociálne poistenie (524, 525, 526)	15	99 061,48	122 153,23
4.	Sociálne náklady (527, 528)	16	11 998,31	20 128,25
D.	Dane a poplatky (účtová skupina 53)	17	70 238,45	55 432,99
E.	Odpisy a opravné položky k dlhodobému nehmotnému majetku a dlhodobému hmotnému majetku (551, 553)	18	193 318,62	209 447,96
III.	Tržby z predaja dlhodobého majetku a materiálu (641, 642)	19	11 584,00	18 482,70
F.	Zostatková cena predaného dlhodobého majetku a predaného materiálu (541, 542)	20	14 544,20	22 858,21
G.	Tvorba a zúčtovanie opravných položiek k pohľadávkam (+/- 547)	21	5 495,04	
IV.	Ostatné výnosy z hospodárskej činnosti (644, 645, 646, 648, 655, 657)	22	135 269,37	176 563,49
H.	Ostatné náklady na hospodársku činnosť (543, 544, 545, 546, 548, 549, 555, 557)	23	40 090,07	34 924,85
V.	Prevod výnosov z hospodárskej činnosti (-) (697)	24		
I.	Prevod nákladov na hospodársku činnosť (-) (597)	25		
*	Výsledok hospodárenia z hospodárskej činnosti r. 11-r. 12-r. 17-r. 18+r. 19-r. 20-r. 21+r. 22-r. 23+(-r. 24)-(-r.25)	26	695 164,93	1 616 681,11
VI.	Tržby z predaja cenných papierov a podielov (661)	27		
J.	Predané cenné papiere a podiely (561)	28		
VII.	Výnosy z dlhodobého finančného majetku r. 30 + r. 31 + r. 32	29		
VII.1.	Výnosy z cenných papierov a podielov v dcérskej účtovnej jednotke a v spoločnosti s podstatným vplyvom (665A)	30		
2.	Výnosy z ostatných dlhodobých cenných papierov a podielov (665A)	31		
3.	Výnosy z ostatného dlhodobého finančného majetku (665A)	32		
VIII.	Výnosy z krátkodobého finančného majetku (666)	33		
K.	Náklady na krátkodobý finančný majetok (666)	34		
IX.	Výnosy z precenenia cenných papierov a výnosy z derivátových operácií (664, 667)	35		
L.	Náklady na precenenie cenných papierov a náklady na derivátové operácie (664, 667)	36		
M.	Tvorba a zúčtovanie opravných položiek k finančnému majetku (+/- 565)	37		
X.	Výnosové úroky (662)	38	22 187,89	2 987,85
N.	Nákladové úroky (562)	39	4 727,06	15 416,57
XI.	Kurzové zisky (663)	40	4,31	
O.	Kurzové straty (563)	41		4,94
XII.	Ostatné výnosy z finančnej činnosti (668)	42	68,41	170,64
P.	Ostatné náklady na finančnú činnosť (568, 569)	43	968,31	2 186,60
XIII.	Prevod finančných výnosov (-) (698)	44		
R.	Prevod finančných nákladov (-) (598)	45		
*	Výsledok hospodárenia z finančnej činnosti r. 27-r. 28+r. 29+r. 33-r. 34+r. 35-r. 36-r. 37+r. 38-r. 39+r. 40-r. 41+r. 42-r. 43+(-r. 44)-(-r.45)	46	16 565,24	-14 449,62
**	Výsledok hospodárenia z bežnej činnosti pred zdanením r.26 + r.46	47	711 730,17	1 602 231,49
S.	Daň z príjmov z bežnej činnosti r. 49 + r. 50	48	110 749,58	305 493,17
S.1.	- splatná (591, 595)	49	110 749,58	305 493,17
2.	- odložená (+/- 592)	50		
**	Výsledok hospodárenia z bežnej činnosti po zdanení r. 47 - r. 48	51	600 980,59	1 296 738,32
XIV.	Mimoriadne výnosy (účtová skupina 68)	52		
T.	Mimoriadne náklady (účtová skupina 58)	53		
*	Výsledok hospodárenia z mimoriadnej činnosti pred zdanením r.52 - r.53	54		
U.	Daň z príjmov z mimoriadnej činnosti r. 56 + r. 57	55		
U.1.	- splatná (593)	56		
2.	- odložená (+/- 594)	57		
*	Výsledok hospodárenia z mimoriadnej činnosti po zdanení r. 54 - r. 55	58		
***	Výsledok hospodárenia za účtovné obdobie pred zdanením (+/-) [r. 47 + r. 54]	59	711 730,17	1 602 231,49
V.	Prevod podielov na výsledku hospodárenia spoločníkom (+/- 596)	60		
***	Výsledok hospodárenia za účtovné obdobie po zdanení (+/-) [r. 51 + r. 58 - r. 60]	61	600 980,59	1 296 738,32

Súčasný stav a vývoj lesných porastov a zásob drevnej hmoty.

Aktuálny stav disponibilných porastových zásob drevnej hmoty.

	LC UPS Hybe Nízke Tatry (Rígel, Svidovo, Lipt. Ján)	LC Račková – LM (Sihly)	Spolu
Platnosť PSL - roky	2004 - 2013	2007 - 2016	-
Východisková zásoba z PSL	1 155 500 m ³	181 500 m ³	1 337 000 m ³
Ťažba od 2004 do 2012	- 335 300 m ³	- 64 900 m ³	400 200 m ³
Prírastok na zásobe	+110 000 m ³	+ 9000 m ³	+119 000 m ³
Zásoby v por. s 5. SOP Bez možnosti vykonávať hosp. činnosť(ťažba, pest., ochrana...)	-272 500 m ³	0	-272 500 m ³
Zostatok k 1.1.2013	657 700 m³	125 600 m³	<u>783 300 m³</u>

PSL - Program starostlivosti o les; SOP - stupeň ochrany prírody; LC - lesný celok;

Od roku 2008 nastalo výrazné narastanie ročnej výšky ťažieb z titulu kalamít. Tento stav vyvrcholil rokom 2011, keď ročná ťažba dosiahla úroveň 70 000 m³. Rok 2012 bol z tohto hľadiska prelomový, keď nastal výrazný pokles ťažieb a to na výšku 41 500 m³. Pokiaľ nenastanú nepredvídateľné okolnosti, tak sa dá predpokladať, že pokles ťažieb bude naďalej pokračovať, o čom svedčí aj plánovaná výška ťažieb na r. 2013 vo výške 25 700 m³. Ak sa poklesom náhodných ťažieb ustália ťažby na výške ročných plánovaných ťažieb predpísaných Programom starostlivosti o les (PSL), tak v našom prípade sa dajú predpokladať dve alternatívy.

1. V prípade zníženia rubných dôb, čo znamená, že obnovné ťažby sa budú môcť vykonávať aj v mladších porastoch, by mohla byť plánovaná výška ťažieb na desaťročie na úrovni 150 000 – 165 000 m³.
2. Ak ostanú rubné doby na rovnakej úrovni, ako v uplynulom desaťročí, tak sa dá predpokladať, že vzhľadom k výraznému odčerpaniu drevných zásob a k poklesu výmery rubných porastov sa môže desaťročná výška ťažieb pohybovať na úrovni cca 70 000 m³.

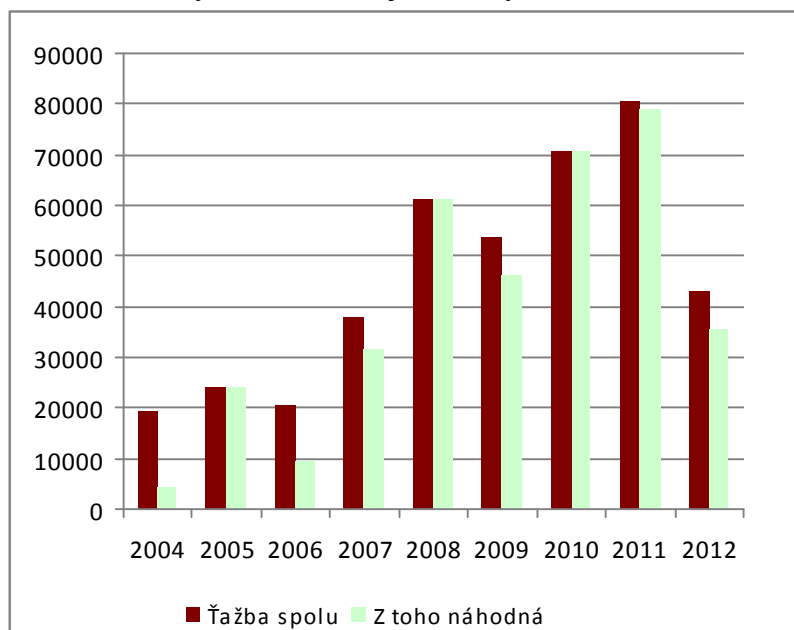
Či už budeme vychádzať z jednej alebo druhej alternatívy, je otázne, či finančný príjem z predaja dreva bude postačujúci na zabezpečenie všetkých úloh vyplývajúcich z PSL a platných zákonov ako aj ostatných činností, ktoré UPS Hybe vykonáva.

Na predpokladanom vývoji ťažieb je pozitívne, z môjho pohľadu to, že nedôjde v najbližších rokoch k extrémnemu alebo až úplnému vyčerpaniu drevných zásob. Za negatívne na tomto vývoji považujem, že oproti znižovaniu ťažby ostanú pestovné úlohy, okrem zalesňovania holín, niekoľko rokov na vysokej úrovni a nastane tak veľký nepomer medzi príjmami a výdavkami v lesnej prevádzke.

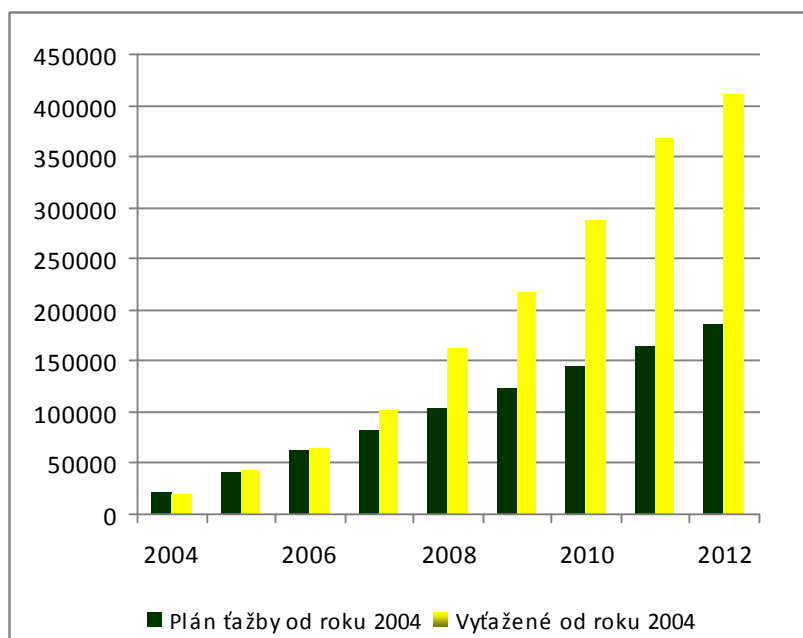
V tomto roku bude vypracovaný pre UPS Hybe nový PSL s platnosťou na roky 2014 – 2023. Až po jeho schválení bude definitívne, aké bude mať urbár ťažbové možnosti na obdobie ďalších desiatich rokov.

Pre lepšiu orientáciu a jednoduchšie pochopenie, akým spôsobom sa vyvíjala výška úmyselných a náhodných ťažieb v rokoch 2004 – 2012 v porovnaní s plánovanou ťažbou z PSL, sú tieto údaje zobrazené v nasledujúcich grafoch.

1. Porovnanie objemu ťažieb z náhodnými ťažbami v jednotlivých rokoch



2. Porovnanie celkového objemu ťažieb s plánovaným objemom ťažieb, pričom údaj v jednotlivých rokoch je objem od roku 2004 do konca uvedeného roku.



Róbert Sporinský
Odborný lesný hospodár

ROZBOR PLÁNU ŤAŽIEB ZA ROK 2012

LO		Rígel'		Sihly		Lipt. Ján		Svidovo		SPOLU		Plnenie v %	
Druh ťažby		ha	m ³	ha	m ³	ha	m ³	ha	m ³	ha	m ³	z m3	z plochy
VÚ Výchovná úmyselná do 50 r.	plán	78,41	2 200,00	1,94	40,00	46,03	1 030,00	55,00	3 335,00	181,38	6 605,00		0,83
	skut.	53,22	2 573,72	2,31	80,00	37,42	1 674,42	57,46	3 245,94	150,41	7 574,08	1,15	
VÚ Výchovná úmyselná nad 50 r.	plán		0,00		0,00		0,00		0,00		0,00		
	skut.		0,00		0,00		0,00		0,00		0,00		
PN Predrubná náhodná rozptýlená	plán		0,00		0,00		0,00		0,00		0,00		
	skut.		221,76		660,87		31,38		263,53		1 177,54		
PREDRUBNÁ CELKOM	plán		2 200,00		40,00		1 030,00		3 335,00	0,00	6 605,00		
	skut.		2 795,48		740,87		1 705,80		3 509,47		8 751,62	1,32	
OÚ Obnovná úmyselná	plán		0,00		0,00		0,00		0,00		0,00		
	skut.		0,00		0,00		0,00		0,00		0,00		
RN + RNP Rubná náhodná	plán		6 000,00		6 000,00		12 000,00		9 000,00		33 000,00		
	skut.		2 955,02		7 232,32		14 080,77		7 819,21		32 087,32		
RUBNÁ CELKOM	plán		6 000,00		6 000,00		12 000,00		9 000,00		33 000,00		
	skut.		2 955,02		7 232,32		14 080,77		7 819,21		32 087,32	0,97	
SPOLU NA LESNOM FONDE	plán		8 200,00		6 040,00		13 030,00		12 335,00		39 605,00		
	skut.		5 750,50		7 973,19		15 786,57		11 328,68		40 838,94	1,03	
Samovýroba	skut.		274,56		226,56		103,66		95,36		700,14		
Biele plochy	skut.		0,00		0,00		0,00		0,00		0,00		
CELKOM	plán		8 200,00		6 040,00		13 030,00		12 335,00		39 605,00		
	skut.		6 025,06		8 199,75		15 890,23		11 424,04		41 539,08	1,05	

PLÁN ŤAŽIEB NA ROK 2013

LO		Rígeľ		Sihly		Lipt. Ján		Svidovo		SPOLU	
Druh ťažby		ha	m ³	ha	m ³	ha	m ³	ha	m ³	ha	m ³
VÚ Výchovná úmyselná do 50 r.	plán	30,00	1 000,00	1,00	50,00	38,07	1 200,00	38,58	1 450,00	107,65	3 700,00
VÚ Výchovná úmyselná nad 50 r.	plán	0,00	0,00	0,00	0,00	0,00	0,00	0,00	0,00		0,00
PREDRUBNÁ CELKOM	plán		1 000,00		50,00		1 200,00		1 450,00	0,00	3 700,00
OÚ Obnovná úmyselná	plán		0,00		0,00		0,00		0,00		0,00
NV Rubná náhodná	plán		2 000,00		4 000,00		10 000,00		6 000,00		22 000,00
NV + OU	plán		2 000,00		4 000,00		10 000,00		6 000,00		22 000,00
SPOLU NA LESNOM FONDE	plán		3 000,00		4 050,00		11 200,00		7 450,00		25 700,00
Samovýroba			0,00		0,00		0,00		0,00		0,00
Biele plochy			0,00		0,00		0,00		0,00		0,00
CELKOM	plán		3 000,00		4 050,00		11 200,00		7 450,00		25 700,00
			0,00		0,00		0,00		0,00		0,00

Rozbor plánu pestovnej činnosti za rok 2012

		Rígel'		Sihly		Lipt. Ján		Svidovo		SPOLU		PLNENIE V %	
		ha	množstvo	ha	množstvo	ha	množstvo	ha	množstvo	ha	množstvo	ha	množstvo
ZALEŠŇOVANIE PRVÉ	Plán	25,51	113 650,00	28,46	105 050,00	38,08	126 150,00	48,72	185 100,00	140,77	529 950,00		
	Skut.	24,66	105 950,00	28,46	105 050,00	38,13	126 160,00	44,63	170 000,00	135,88	507 160,00	0,97	0,96
ZALEŠŇOVANIE OPAKOVANÉ	Plán	10,02	39 650,00	2,66	7 150,00	7,55	23 750,00	4,50	14 550,00	24,73	85 100,00		
	Skut.	10,79	44 975,00	3,98	11 550,00	7,55	23 750,00	6,10	20 600,00	28,42	100 875,00	1,15	1,19
OCHRANA PROTI ZVERI LÚPANIE	Plán	18,00	7 000,00	2,28	700,00	14,25	5 700,00	5,00	2 000,00	39,53	15 400,00		
	Skut.	0,00	0,00	3,50	1 400,00	11,99	4 800,00	0,00	0,00	15,49	6 200,00	0,39	0,40
OCHRANA PROTI ZVERI ODHRYZ	Plán	122,15	x	129,44	x	131,05	x	183,54	x	566,18	x		
	Skut.	120,47	x	127,29	x	90,00	x	167,57	x	505,33	x	0,89	X
OCHRANA PROTI ZVERI TVRDOŇ – POSTREK	Plán	41,26	155 000,00	41,40	155 000,00	51,95	190 000,00	57,13	200 000,00	191,74	700 000,00		
	Skut.	78,55	286 700,00	93,46	341 000,00	51,49	188 000,00	80,17	293 000,00	303,67	$\frac{1\,108}{700,00}$	1,58	1,58
OCHRANA PROTI ZVERI TVRDOŇ – GRANULÁT	Plán	26,29	89 500,00	26,37	89 500,00	41,47	127 000,00	42,13	134 000,00	136,26	440 000,00		
	Skut.	0,00	0,00	0,00	0,00	0,00	0,00	0,00	0,00	0,00	0,00	0,00	0,00
OPLOCOVANIE MLADÝCH LES. PORASTOV	Plán	0,85	880,00	1,40	1 390,00	0,00	0,00	0,00	0,00	2,25	2 270,00		
	Skut.	2,20	1 025,00	2,10	1 340,00	0,00	0,00	0,00	0,00	4,30	2 365,00	1,91	1,04
OCHRANA ML. LES. POR. VYŽINANIE	Plán	210,12	x	160,57	x	136,60	x	218,32	x	725,61	x		
	Skut.	165,21	x	166,82	x	62,70	x	160,69	x	555,42	x	0,77	X
ODSTRAŇOVANIE HALUZINY	Plán	22,25	8 054,00	19,70	7 649,00	43,85	17 491,00	26,85	10 739,00	112,65	43 933,00		
	Skut.	13,18	5 279,00	16,96	7 369,00	27,09	10 853,00	18,84	7 817,00	76,07	31 318,00	0,68	0,71
PREREZÁVKY	Plán	13,77	x	3,71	x	9,01	x	51,08	x	77,57	x		
	Skut.	7,94	x	0,50	x	4,12	x	43,01	x	55,57	x	0,72	X

SÚVAHA (podrobne v EUR)

Strana

Firma : **Urbárske pozemkové spoločenstvo Hybe (2012), Hybe 519, 032 31, Hybe**

Od: **Otvorenie**

Do: **Zatvorenie**

Označenie a	AKTIVA b	Číslo riadku c	V bežnom účtovnom období			V min. účt. obd.
			Brutto časť. 1	Korekcia časť. 2	Netto 2	Netto 3
	Spolu majetok r.002 + r.030 + r.061	001	25 910 998,44	1 488 533,28	24 422 465,16	24 882 461,92
A.	Neobežný majetok r. 003 + 011 + 021	002	23 731 970,77	1 471 819,49	22 260 151,28	22 425 799,06
A.I.	Dlhodobý nehmotný majetok súčet (r. 004 až 010)	003	5 879,15	5 266,32	612,83	1 336,77
A.I.1.	Aktivované náklady na vývoj (012) - /072, 091A/	004				
2.	Softvér (013) - /073, 091A/	005	5 879,15	5 266,32	612,83	1 336,77
3.	Oceniteľné práva (014) - /074, 091A/	006				
4.	Goodwill (015) - /075, 091A/	007				
5.	Ostatný dlhodobý nehmotný majetok (019, 01X) - /079, 07X, 091A/	008				
6.	Obstarávaný dlhodobý nehmotný majetok (041) - 093	009				
7.	Poskytnuté preddavky na dlhodobý nehmotný majetok (051) - 095A	010				
A.II.	Dlhodobý hmotný majetok súčet (r. 012 až 020)	011	23 726 091,62	1 466 553,17	22 259 538,45	22 424 462,29
A.II.1.	Pozemky (031) - 092 A	012	2 887 801,21		2 887 801,21	2 885 853,98
2.	Stavby (021) - /081, 092A/	013	2 720 372,86	709 108,00	2 011 264,86	2 137 319,54
3.	Samostatné hnutelné veci a súbory hnutelných vecí (022) - /082, 092A/	014	956 837,14	757 445,17	199 391,97	230 286,40
4.	Pestovateľské celky trvalých porastov (025) - /085, 092A/	015	17 148 855,01		17 148 855,01	17 148 855,01
5.	Základné sládo a tažné zvieratá (026) - /086, 092A/	016				
6.	Ostatný dlhodobý hmotný majetok (029, 02X, 032) - /089, 08X, 092A/	017	331,94		331,94	331,94
7.	Obstarávaný dlhodobý hmotný majetok (042) - 094	018	11 893,46		11 893,46	21 815,42
8.	Poskytnuté preddavky na dlhodobý hmotný majetok (052) - 095A	019				
9.	Opravná položka k nadobudnutému majetku (+/-097) +/-098	020				
A.III.	Dlhodobý finančný majetok súčet (r. 022 až 029)	021				
A.III.1.	Podielové cenné papiere a podiely v dcérskej účtovnej jednotke (061) - 096A	022				
2.	Podielové cenné papiere a podiely v spoločnosti s podstatným vplyvom (062) - 096A	023				
3.	Ostatné dlhodobé cenné papiere a podiely (063, 065) - 096A	024				
4.	Pôžičky účtovnej jednotke v konsolidovanom celku (066A) - 096A	025				
5.	Ostatný dlhodobý finančný majetok (067A, 069, 06XA) - 096A	026				
6.	Pôžičky s dobou splatnosti najviac jeden rok (066A, 067A, 06XA) - 096A	027				
7.	Obstarávaný dlhodobý finančný majetok (043) - 096A	028				
8.	Poskytnuté preddavky na dlhodobý finančný majetok (053) - 095A	029				
B.	Obežný majetok r.031 + r.038 + r.046 + r.055	030	2 150 375,62	16 713,79	2 133 661,83	2 446 486,97
B.I.	Zásoby súčet (r.032 až 037)	031	129 039,21		129 039,21	72 843,09
B.I.1.	Materiál (112, 119, 11X) - /191, 19X/	032	46 415,37		46 415,37	31 321,57
2.	Nedokončená výroba a polotovary vlastnej výroby (121, 122, 12X) - /192, 193, 19X/	033				
3.	Výrobky (123) - 194	034	81 644,62		81 644,62	40 177,17
4.	Zvieratá (124) - 195	035	979,22		979,22	1 344,35
5.	Tovar (132, 133, 13X, 139) - /196, 19X/	036				
6.	Poskytnuté preddavky na zásoby (314A) - 391A	037				
B.II.	Dlhodobé pohľadávky súčet (r. 039 až 045)	038	3 988,12		3 988,12	4 153,12
B.II.1.	Pohľadávky z obchodného styku (311A, 312A, 313A, 314A, 315A, 31XA) - 391A	039				
2.	Čistá hodnota zákazky (316A)	040				
3.	Pohľadávky voči dcérskej účtovnej jednotke a materskej účtovnej jednotke (351A) - 391A	041				
4.	Ostatné pohľadávky v rámci konsolidovaného celku (351A) - 391A	042				
5.	Pohľadávky voči spoločníkom, členom a združeniu (354A, 355A, 358A, 35XA) - 391A	043				4 153,12
6.	Iné pohľadávky (335A, 33XA, 371A, 373A, 374A, 375A, 376A, 378A) - 391A	044	3 988,12		3 988,12	
7.	Odložená daňová pohľadávka (481A)	045				
B.III.	Krátkodobé pohľadávky súčet (r. 047 až 054)	046	332 463,02	16 713,79	315 749,23	158 620,48
B.III.1.	Pohľadávky z obchodného styku (311A, 312A, 313A, 314A, 315A, 31XA) - 391A	047	136 823,41	16 713,79	120 109,62	156 982,83
2.	Čistá hodnota zákazky (316A)	048				
3.	Pohľadávky voči dcérskej účtovnej jednotke a materskej účtovnej jednotke (351A) - 391A	049				
4.	Ostatné pohľadávky v rámci konsolidovaného celku (351A) - 391A	050				
5.	Pohľadávky voči spoločníkom, členom a združeniu (354A, 355A, 358A, 35XA, 398A) - 391A	051	165,00		165,00	165,00
6.	Sociálne poistenie (336) - 391A	052				
7.	Daňové pohľadávky a dotácie (341, 342, 343, 345, 346, 347) - 391A	053	195 145,43		195 145,43	593,67
8.	Iné pohľadávky (335A, 33XA, 371A, 373A, 374A, 375A, 376A, 378A) - 391A	054	329,18		329,18	878,98
B.IV.	Finančné účty súčet (r. 056 až 060)	055	1 684 885,27		1 684 885,27	2 210 870,28
B.IV.1.	Peniaze (211, 213, 21X)	056	6 524,56		6 524,56	6 254,52
2.	Účty v bankách (221A, 22X +/-261)	057	1 678 360,71		1 678 360,71	2 204 615,76
3.	Účty v bankách s dobou viazanosti dlhšou ako jeden rok 22XA	058				
4.	Krátkodobý finančný majetok (251, 253, 256, 257, 25X) - /291, 29X/	059				
5.	Obstarávaný krátkodobý finančný majetok (259, 314A) - 291	060				
C.	Časové rozlíšenie súčet (r.062 až r.065)	061	28 652,05		28 652,05	10 175,89
C.1.	Náklady budúcich období dlhodobé (381A, 382A)	062				
2.	Náklady budúcich období krátkodobé (381A, 382A)	063	11 567,04		11 567,04	10 175,89
3.	Príjmy budúcich období dlhodobé (385A)	064				
4.	Príjmy budúcich období krátkodobé (385A)	065	17 085,01		17 085,01	

SÚVAHA (podrobne v EUR)

Strana

Firma : Urbárske pozemkové spoločenstvo Hybe (2012), Hybe 519, 032 31, Hybe

Od: Otvorenie

Do: Zatvorenie

Ozna- čenie a	PASIVA b	Číslo riadku c	V bežnom účtovnom období		V min. účt. obd.
			4	5	5
	Spolu vlastné imanie a záväzky r.067 + r.088 + r.121	066		24 422 465,16	24 882 461,92
A.	Vlastné imanie r.068 + r.073 + r.080 + r.084 + r.087	067		22 881 692,09	22 713 706,97
A.I.	Základné imanie súčet (r.069 až 072)	068			
A.I.1.	Základné imanie (411 alebo +/-491)	069			
2.	Vlastné akcie a vlastné obchodné podiely (-/-252)	070			
3.	Zmena základného imania +/-419	071			
4.	Pohľadávky za upísané vlastné imanie (-/-353)	072			
A.II.	Kapitálové fondy súčet (r.074 až 079)	073		20 244 356,74	20 244 356,74
A.II.1.	Emisné ážio (412)	074			
2.	Ostatné kapitálové fondy (413)	075		20 244 356,74	20 244 356,74
3.	Zákonný rezervný fond (Nedeliteľný fond) z kapitálových vkladov (417, 418)	076			
4.	Oceňovacie rozdiely z precenenia majetku a záväzkov (+/-414)	077			
5.	Oceňovacie rozdiely z kapitálových účastí (+/-415)	078			
6.	Oceňovacie rozdiely z precenenia pri zlúčení, splynutí a rozdelení (+/-416)	079			
A.III.	Fondy zo zisku súčet (r.081 až r.083)	080		987 905,31	987 905,31
A.III.1.	Zákonný rezervný fond (421)	081			
2.	Nedeliteľný fond (422)	082			
3.	Štatutárne fondy a ostatné fondy (423, 427, 42X)	083		987 905,31	987 905,31
A.IV.	Výsledok hospodárenia minulých rokov r.085 + r.086	084		1 048 449,45	184 706,60
A.IV.1.	Nerozdelený zisk minulých rokov (428)	085		1 048 449,45	184 706,60
2.	Neuhradená strata minulých rokov (-/-429)	086			
A.V.	Výsledok hospodárenia za účtovné obdobie po zdanení +/- r.001 - (r.068 + r.073 + r.080 + r.084 + r.088 + r.121)	087		600 980,59	1 296 738,32
B.	Záväzky z r.089 + r.094 + r.106 + r.117 + r.118	088		561 333,87	1 117 251,94
B.I.	Rezervy súčet (r.090 až r.093)	089		433 354,16	602 995,19
B.I.1.	Rezervy zákonné dlhodobé (451A)	090			
2.	Rezervy zákonné krátkodobé (323A, 451A)	091		433 354,16	602 995,19
3.	Ostatné dlhodobé rezervy (459A, 45XA)	092			
4.	Ostatné krátkodobé rezervy (323, 32X, 459A, 45XA)	093			
B.II.	Dlhodobé záväzky súčet (r.095 až r.105)	094		283,67	11 448,72
B.II.1.	Dlhodobé záväzky z obchodného styku (479A)	095			
2.	Čistá hodnota zákazky (316A)	096			
3.	Dlhodobé nevyfakturované dodávky (476A)	097			
4.	Dlhodobé záväzky voči dcérskej účtovnej jednotke a materskej účtovnej jednotke (471A)	098			
5.	Ostatné dlhodobé záväzky v rámci konsolidovaného celku (471A)	099			
6.	Dlhodobé prijaté preddávky (475A)	100			
7.	Dlhodobé zmenky na úhradu (478A)	101			
8.	Vydané dlhopisy (473A -/-255A)	102			
9.	Záväzky zo sociálneho fondu (472)	103		283,67	163,78
10.	Ostatné dlhodobé záväzky (474A, 479A, 47XA, 372A, 373A, 377A)	104			11 285,94
11.	Odložený daňový záväzok (481A)	105			
B.III.	Krátkodobé záväzky súčet (r.107 až r.116)	106		127 696,04	265 655,03
B.III.1.	Záväzky z obchodného styku (321, 322, 324, 325, 32X, 475A, 478A, 479A, 47XA)	107		27 457,42	15 352,46
2.	Čistá hodnota zákazky (316A)	108			
3.	Nevyfakturované dodávky (326, 476A)	109			
4.	Záväzky voči dcérskej účtovnej jednotke a materskej účtovnej jednotke (361A, 471A)	110			
5.	Ostatné záväzky v rámci konsolidovaného celku (361A, 36XA, 471A, 47XA)	111			
6.	Záväzky voči spoločníkom a združeniu (364, 365, 366, 367, 368, 398A, 478A, 479A)	112		46 307,27	35 890,01
7.	Záväzky voči zamestnancom (331, 333, 33X, 479A)	113		19 122,29	28 412,71
8.	Záväzky zo sociálneho poistenia (336, 479A)	114		14 098,04	18 440,98
9.	Daňové záväzky a dotácie (341, 342, 343, 345, 346, 347, 34X)	115		9 423,43	149 210,06
10.	Ostatné záväzky (372A, 373A, 377A, 379A, 474A, 479A, 47X(A))	116		11 287,59	18 348,81
B.IV.	Krátkodobé finančné výpomoci (241, 249, 24X, 473A, -/-255A)	117			
B.V.	Bankové úvery r.119+ r.120	118			237 152,00
B.V.1.	Bankové úvery dlhodobé (461A, 46XA)	119			189 728,00
2.	Bežné bankové úvery (221A, 231, 232, 23X, 461A, 46XA)	120			47 424,00
C.	Časové rozlíšenie súčet (r.122 až r.125)	121		979 439,20	1 051 503,01
C.1.	Výdavky budúcich období dlhodobé(383A)	122			
2.	Výdavky budúcich období krátkodobé(383A)	123		99,96	905,00
3.	Výnosy budúcich období dlhodobé(384A)	124			
4.	Výnosy budúcich období krátkodobé(384A)	125		979 339,24	1 050 598,01

Plán a rozbor hospodárenia za rok 2012 UPS Hybe

č. účtu	JEDNOTKA		501,00		502,00	511,00	512, 518	521,00			523,00	524,00	525, 527	
názov položky názov výkonu	Merná	technická	Suroviny a material	PHM a oleje	Energia	Opravy a údržby	Ostatné služby	Mzdy - THP	Mzdy - R	Mzdy - Dohody	Mzdy štatutári	Odvody zo mlezd	Ostatné mzdové náklady	Ostatné náklady
PESTOVNÁ ČINNOSŤ			137 653,57	0,00	0,00	660,00	431 072,40	0,00	0,00	11 852,50	0,00	124,45	0,00	0,00
			130 150,71	0,00	0,00	0,00	360 165,23	0,00	214,42	2 854,65	0,00	104,60	2,35	0,00
ŤAŽBOVÉ ČINNOSTI			5 979,29	0,00	0,00	85 000,00	756 877,50	0,00	0,00	7 405,00	0,00	77,75	0,00	0,00
			6 342,33	42,24	0,00	65 905,20	638 253,18	0,00	2 191,16	6 216,76	0,00	794,34	46,94	0,00
SEMENÁRSTVO A ŠKOLKÁRSTVO			700,00	0,00	0,00	655,00	62,04	0,00	0,00	6 930,00	0,00	72,77	0,00	0,00
			24,90	0,00	0,00	0,00	359,24	0,00	33,27	5 014,51	0,00	64,14	0,20	0,00
POLOVNÍCTVO			4 420,00	500,00	0,00	700,00	2 271,32	0,00	0,00	4 400,00	0,00	46,20	0,00	2 087,05
			712,65	0,00	0,00	0,00	2 225,56	150,00	0,00	1 641,72	0,00	69,87	5,40	1 752,25
INÉ VÝROBNÉ ČINNOSTI			75,00	0,00	0,00	0,00	400,00	0,00	0,00	572,00	0,00	6,01	0,00	0,00
			0,00	0,00	0,00	0,00	0,00	0,00	99,80	132,00	0,00	36,49	3,59	0,00
BUDOVA			2 220,00	225,00	2 900,00	0,00	1 671,05	0,00	0,00	572,00	0,00	6,01	0,00	1 716,82
			3 212,35	0,00	2 682,06	2 670,91	2 529,09	0,00	290,83	865,65	0,00	88,48	5,72	1 641,05
REZERA NA PEST.ČINNOSŤ			0	0	0	0	-173614,36	0	0	0	0	0	0	0
							-168 069,71							
RÉŽIA LESNEJ VÝROBY			2775,82	60	0	0	2255,6	69315,34	0	0	0	24 399,00	5 135,35	603,32
			2 005,12	179,27			534,11	2 535,38	59 979,23	1 185,59	1 421,00	22 004,16	4 570,07	352,63
LV SPOLU			153 823,68	785,00	2 900,00	87 015,00	1 020 995,55	69 315,34	0,00	31 731,50	0,00	24 732,18	5 135,35	4 407,19
			142 448,06	221,51	2 682,06	69 110,22	837 997,97	60 129,23	4 015,07	18 146,29	0,00	23 162,08	4 634,27	3 745,93
DSP HYBE SPOLU	4 598,00	m3	10 499,96	3 200,00	21 560,00	2 600,00	7 060,00	13 112,96	107 900,33	1 925,00	0,00	42 639,99	11 016,48	2 104,64
	1 377,84	m3	25 736,50	1 104,63	7 934,92	2 057,00	2 486,72	7 802,03	68 453,17	825,13	0,00	27 038,16	6 871,07	2 785,08
Tatra 815 nová	31600	m3	4640	24500	0	10000	0	0	8 664,76	0	0	3 050,00	311,93	6880,49
	25 315,00		4 654,85	21 866,99	0	7 205,86	632,73	0	8 588,80	0	0	3 021,02	309,17	8 545,98
Manitou	15522	m3	2000	7300	0	0	0	0	0	2632	0	27,636	0	1564,02
	15 190,00		426,21	9 060,87	0	1 190,86	0	0	3 529,60	3 377,48	0	1 168,34	61,69	1 564,02
JCB - Kopací stroj	1620	h	2400	5000	0	1500	0	0	4 104,36	2368,8	0	1 469,61	147,76	63,1
	817,00		1 854,54	4 281,25	0	666,84	0	0	5 146,09	0	0	1 810,93	185,24	63,10
JCB - Čelný nakladač	32000	m3	3530	12000	0	300	0	0	8 664,76	0	0	3 050,00	311,93	1113,89
	21 545,00		3 509,12	10 165,27	0	488,28	157,20	0	7 154,38	15,84	0	2 485,25	238,10	1 113,89
Zetor nový	1050	h	0	4800	0	1000	0	0	4 580,40	0	0	1 605,26	164,17	565,32
	561,00		972,29	3 241,67	0	60,29	318,87	0	2 771,63	40,48	0	972,16	97,65	565,32
Santana	8000	km	0	1320	0	1000	0	0	0	0	0	0	0	414,81
	10 121,00		458,59	1 429,95	0	215,68	156,75	0	0	0	0	0	0	434,16
Opel Astra (LM 435 BL)	17000	km	280	1440	0	400	0	0	0	0	0	0	0	654,35
	12 559,00		290,82	1 080,80	0	2 077,51	19,75	0	0	0	0	0	0	584,55
Peugot	5000	km	100	480	0	50	0	0	0	0	0	0	0	414,5
	8 690,00		151,64	916,88	0	159,50	265,47	0	0	0	0	0	0	424,18
Suzuki Jimny 794	12000	km	400	1080	0	330	0	0	0	0	0	0	0	838,82
	9 219,00		63,63	780,61	0	1 182,15	228,30	0	0	0	0	0	0	734,40
Suzuki Jimny 795	12000	km	400	1080	0	330	0	0	0	0	0	0	0	838,82
	13 628,00		212,38	1 165,55	0	2 408,59	228,30	0	0	0	0	0	0	734,40
Suzuki Jimny 834		km												446,71
	3 544,00		385,92	322,09	0	0	0	0	0	0	0	0	0	446,71
Dielňa	300	hod	800	0	3130	0	0	0	1368,12	0	0	0,00	49,25	114,75
	210,00		716,48	15,66	3 064,91	49,25	137,46	0	0	0	0	0	0	114,75
Odvoz dreva z OM na MES	38222	m3	0	0	0	0	71110	0	0	0	0	0	0	0
	40 742,54		0	0	0	0	75 204,56	0	0	0	0	0	0	0
Odvoz dreva z MES na PILU			0	0	0	0	0	0	0	0	0	0	0	0
			0	0	0	0	0	0	0	0	0	0	0	0
Odvoz dreva z MES odberateľom	15000		0	0	0	0	140000	0	0	0	0	0	0	0
	14 605,76		0	0	0	0	111 548,10	0	0	0	0	0	0	0
Nakladanie kamiónov, vážonovanie	10000	m3	0	0	0	0	0	0	0	0	0	0	0	0
	15 989,00		0	0	0	0	190,89	0	0	0	0	0	0	0
Manipulácia dreva, štiepanie, ukladanie	44222	m3	0	0	0	0	86414,28	0	0	0	0	0	0	0
	40 056,27		345,17	347,54	1 800,00	235,50	119 417,33	0	175,82	0	0	61,86	6,33	0
Realizácia dreva	43222	m3	375000	0	0	0	0	0	0	0	0	0	0	0
	39 879,41		47 565,87	0	0	0	0	0	0	0	0	0	0	0
Sklad MES+kancelaria			30	0	1200	0	0	0	9 278,46	0	0	3 266,02	334,02	0
			1 144,84	0	1 880,00	241,48	265,55	0	0	0	0	0	0	0
Réžia 013			0,00	0,00	0,00	100,00	0,00	0,00	0,00	0,00	0,00	0,00	0,00	-961,00
			32,38	0,00	0,00	0,00	0,00	0,00	0,00	0,00	0,00	0,00	0,00	0,00
SDaS SPOLU			390 432,00	59 000,00	4 366,24	15 010,00	298 724,26	12 864,96	42 324,46	5 000,80	0,00	18 997,61	4 186,82	14 091,58
			83 328,59	54 694,18	6 744,91	16 368,24	310 186,88	12 447,81	46 331,11	4 838,70	0,00	20 791,27	4 449,00	15 777,34
BUDOVA UPS			200	0	5160	1000	1514,75	0	2288,83	0	0	805 668,16	82,39788	274,24
			699,49	5,83	5 329,76	1 086,56	371,46	0	2 061,91	432,34	0	736,05	72,49	954,24
CHATA KRIVÁNKA			0	0	0	0	0	0	0	0	0	0	0	177,75
							13,23							177,75
VÝPOČTOVÁ TECHNIKA - IT			500	0	0	0	4250	0	0	0	0	0	0	224,34
			334,56				4 029,39							189,30
NÁJOM ZA POZEMKY			0	0	0	0	0	0	0	0	0	0	0	49222,36
							2700	0	0	0	8700	870	0	66 201,92
SAMOSPRÁVA			0	0	0	0	2700	0	0	0	8700	870	0	3500
			133,67				4 566,44				6 096,36	1 767,34		5 563,58
RÉŽIA			4312	0	0	0	16725	46867,66	0	6187,5	0	16 562,39	3 227,24	157298,64
			5 049,04	61,79	2,81	319,18	14 039,03	41 950,38	8 676,26	6 260,17	0	18 381,65	3 156,41	152 528,15
SPRÁVA SPOLU			5 012,00	0,00	5 160,00	1 000,00	25 189,75	46 867,66	2 288,83	6 187,50	8 700,00	18 238,05	3 309,63	210 697,33
			6 216,76	67,62	5 332,57	1 405,74	23 019,55	41 950,38	10 738,17	6 692,51	6 096,36	20 885,04	3 228,90	225 614,94
UPS SPOLU			559 767,64	62 985,00	33 986,24	105 625,00	1 351 999,58	142 160,92	152 513,62	44 844,80	8 700,00	104 607,83	23 648,28	231 300,74
			237 729,91	56 087,94	22 694,45	88 941,20	1 173 691,12	122 329,25	129 537,52	30 502,63	6 096,36	91 876,55	19 183,24	<

	551,00		599,00		601,00	602,00	61,62	64 803,00			699,00		
	Odpisy	Priame náklady spolu	Vnútro - podnikové náklady	Náklady spolu	Tržby za vlastné výrobky	Tržby za služby	Zmena stavu zásob a aktíva	Výnosové odpisy	Ostatné výnosy	Priame výnosy spolu	Vnútro - podnikové výnosy	Výnosy spolu	Hosp. výsl.
0	144,60	581 507,52	26 222,41	607 729,93	0,00	0,00	0,00	0,00	0,00	0,00	0,00	0,00	-607 729,93
1	144,60	493 636,56	17 177,60	510 814,16	0,00	0,00	0,00	0,00	129,00	129,00	0,00	129,00	-510 685,16
0	75 546,00	930 885,54	40 588,40	971 473,94	107 700,00	0,00	0,00	67 135,13	0,00	174 835,13	2 204 036,70	2 378 871,83	1 407 397,89
0	75 546,00	795 338,15	22 197,76	817 535,91	1 221,52	0,00	0,00	67 135,08	0,00	68 356,60	2 346 522,58	2 414 879,18	1 597 343,27
0	0,00	8 419,81	345,76	8 765,57	1 650,00	0,00	0,00	0,00	0,00	1 650,00	21 600,00	23 250,00	14 484,44
0	0,00	5 496,26	0,00	5 496,26	2 130,00	0,00	0,00	0,00	0,00	2 130,00	0,00	2 130,00	-3 366,26
5	0,00	14 424,57	3 346,66	17 771,23	19 759,00	19,81	0,00	0,00	0,00	19 778,81	529,20	20 308,01	2 536,78
5	0,00	6 557,45	1 781,51	8 338,96	8 915,61	6 428,69	-786,31	0,00	2 658,90	17 216,89	577,00	17 793,89	9 454,93
0	0,00	1 053,01	789,11	1 842,12	501,33	11 994,27	0,00	0,00	0,00	12 495,60	529,20	13 024,80	11 182,68
0	0,00	271,88	985,21	1 257,09	0,00	13 489,96	-80,14	0,00	0,00	13 409,82	985,21	14 395,03	13 137,94
2	4 313,04	13 623,92	3 991,95	17 615,87	0,00	5 127,78	0,00	0,00	0,00	5 127,78	0,00	5 127,78	-12 488,09
5	3 376,64	17 362,78	6 081,65	23 444,43	0,00	4 697,30	0,00	0,00	0,00	4 697,30	0,00	4 697,30	-18 747,13
0	0	-173 614,36	0	-173 614,36	0	0	0	0	0	0,00	0	0,00	173 614,36
		-168 069,71		-168 069,71						0,00		0,00	168 069,71
2	460,8408	105 005,27	10400	115 405,27	0	0	0	0,00	0	0,00	0	0,00	-115 405,27
3	1 117,32	95 883,88	17 855,13	113 739,01					59 180,86	59 180,86		59 180,86	-54 558,15
3	80 464,48	1 481 305,28	85 684,29	1 566 989,57	129 610,33	17 141,86	0,00	67 135,13	0,00	213 887,32	2 226 695,10	2 440 582,42	873 592,85
3	80 184,56	1 246 477,25	66 078,86	1 312 556,11	12 267,13	24 615,95	-866,45	67 135,08	61 968,76	165 120,47	2 348 084,79	2 513 205,26	1 200 849,15
1	79 304,73	302 924,08	564 419,00	867 343,08	785 529,13	0,00	0,00	0,00	0,00	785 529,13	2 585,60	788 114,73	-79 228,36
3	79 089,52	232 183,93	130 010,98	362 194,91	217 005,58	6 750,00	-1 263,60	0,00	0,00	222 491,98	63 341,92	285 833,90	-76 361,01
0	0	58 047,18	1500	59 547,18	0	0	0	0	0	0,00	119888	119 888,00	60 340,82
0	0	54 825,40	1 866,50	56 711,90		374,71				374,71	106 726,24	107 100,95	50 369,05
2	0	13 523,66	1500	15 023,66	0	0	0	0,00	0	0,00	23752,04	23 752,04	8 728,38
2	0	20 379,07	196,00	20 575,07		152,72				152,72	24 091,31	24 244,03	3 668,96
1	2755,2	19 808,82	1500	21 308,82	0	0	0	0	0	0,00	38718	38 718,00	17 409,18
0	2 755,20	16 763,19	1 830,50	18 593,69		796,69				796,69	18 903,71	19 700,40	1 106,71
0	8239,2	37 209,78	1500	38 709,78	0	0	0	14075,34	0	14 075,34	65000	79 075,34	40 365,56
0	8 239,20	33 546,53	381,50	33 928,03				4 062,72		4 062,72	39 298,67	43 361,39	9 433,36
2	0	12 695,16	1500	14 195,16	0	4638,81	0	0,00	0	4 638,81	14673,19	19 312,00	5 116,84
2	247,35	9 287,71	773,50	10 061,21		3 309,99				3 309,99	7 344,78	10 654,77	593,56
1	0	2 734,81	300	3 034,81	0	0	0	0	0	0,00	3200	3 200,00	165,19
5	0	2 695,13	7,00	2 702,13						0,00	4 048,40	4 048,40	1 346,27
5	1283,85	4 058,20	300	4 358,20	0	0	0	0	0	0,00	6970	6 970,00	2 611,80
5	1 273,58	5 307,01		5 307,01						0,00	5 149,19	5 149,19	-157,82
5	1092,48	2 136,98	300	2 436,98	0	0	0	0	0	0,00	3000	3 000,00	563,02
5	1 092,48	3 010,11		3 010,11						0,00	5 214,00	5 214,00	2 203,89
2	0	2 648,82	300	2 948,82	0	0	0	0	0	0,00	3600	3 600,00	651,18
0	0	2 989,09		2 989,09						0,00	2 765,70	2 765,70	-223,39
2	0	2 648,82	300	2 948,82	0	0	0	0	0	0,00	3600	3 600,00	651,18
0	0	4 749,22		4 749,22						0,00	4 088,40	4 088,40	-660,82
		0,00		0,00						0,00	0,00	0,00	0,00
1	1 774,36	2 929,08	894,90	3 823,98						0,00	1 063,20	1 063,20	-2 760,78
5	1853,28	7 315,40	0	7 315,40	0	0	0	0	0	0,00	9000	9 000,00	1 684,60
5	1 625,00	5 723,51		5 723,51						0,00	5 075,00	5 075,00	-648,51
0	0	71 110,00	113580	184 690,00	0	0	0	0	0	0,00	0	0,00	-184 690,00
0	0	75 204,56	105 366,00	180 570,56						0,00	0,00	0,00	-180 570,56
0	0	0,00	0	0,00	0	0	0	0	0	0,00	0	0,00	0,00
0	0	0,00		0,00						0,00	0,00	0,00	0,00
0	0	140 000,00	0	140 000,00	0	0	0	0	0	0,00	0,00	0,00	-140 000,00
0	0	111 548,10		111 548,10						0,00	0,00	0,00	-111 548,10
0	0	0,00	10000	10 000,00	0	10000	0	0	0	10 000,00	0	10 000,00	0,00
0	0	190,89	15 972,83	16 163,72		5 541,88				5 541,88		5 541,88	-10 621,84
0	0	86 414,26	77075,04	163 489,30	0	0	0	0	0	0,00	0	0,00	-163 489,30
0	0	122 389,55	46 137,51	168 527,06						0,00	0,00	0,00	-168 527,06
0	0	375 000,00	2 200 122,00	2 575 122,00	2512682	0	0	0	0	2 512 682,00	555000	3 067 682,00	492 560,00
0	0	47 565,87	2 346 079,05	2 393 644,92	2 469 063,84	21 413,44	43 232,36	0	0	2 533 729,64	128 341,89	2 662 071,53	268 426,61
0	7265,04	21 373,54	5831,6	27 205,14	0	660	0	0	0	660,00	0	660,00	-26 545,14
0	7 548,14	11 080,11	5 328,00	16 408,11		660,00				203,75	863,75	863,75	-15 544,36
0	2 696,76	1 835,76	0,00	1 835,76	0,00	0,00	0,00	0,00	0,00	0,00	0,00	0,00	-1 835,76
0	2 696,76	2 729,14	0,00	2 729,14	0,00	0,00	0,00	0,00	0,00	0,00	0,00	0,00	-2 729,14
0	25 769,61	890 768,34	2 418 608,64	3 309 376,98	2 512 682,00	15 298,81	0,00	17 614,57	0,00	2 545 595,38	846 401,23	3 391 996,61	82 619,63
0	27 778,88	583 736,71	2 528 497,42	3 112 234,13	2 469 083,84	32 249,43	43 232,36	4 062,72	203,75	2 548 832,10	352 110,49	2 900 942,59	-211 291,54
0	1191,96	12 517,85	0	12 517,85	0	0	0	0	0	0,00	0	0,00	-12 517,85
0	1 278,20	13 028,33		13 028,33	0,00	0,00	0,00	0,00	0,00	0,00	0,00	0,00	-13 028,33
0	558,87	736,62	0	736,62	0	1005,76	0	0	0	1 005,76	0	1 005,76	269,14
0	604,23	795,21		795,21		869,89				869,89		869,89	74,68
0	3486,8	8 461,14	0	8 461,14	0	0	0	4143,31	0	4 143,31	0	4 143,31	-4 317,83
0	3 613,90	8 167,15		8 167,15				1 302,84		1 302,84		1 302,84	-6 864,31
0	0	49 222,36	0	49 222,36	0	31888,67	0	0	2979,29	34 867,96	0	34 867,96	-14 354,40
0	0	66 201,92		66 201,92		32 243,90			2 979,29	35 223,19		35 223,19	-30 978,73
0	104,54	15 874,54	0	15 874,54	0	0	0	0	0	30,00	0	30,00	-15 844,54
0	0	18 127,39		18 127,39						58,18		58,18	-18 069,21
0	449,92	251 630,34	6970	258 600,34	0	0	0	0	0	3 000,00	0	3 000,00	-255 600,34
0	769,73	251 194,60	38 949,94	290 144,54	2 960,20	819,45			43 214,78	46 994,43		46 994,43	-243 150,11
0	5 792,09	338 442,85	6 970,00	345 412,85	0,00	32 894,43	0,00	4 143,31	6 009,29	43 047,03	0,00	43 047,03	-302 365,82
0	6 266,06	357 514,60	38 949,94	396 464,54	2 960,20	33 933,24	0,00	1 302,84	46 252,25	84 448,53	0,00	84 448,53	-312 016,01
0	191 330,91	3 013 440,54	3 075 681,93	6 089 122,47	3 427 821,45	65 335,10	0,00	88 893,01	6 009,29	3 588 068,85	3 075 681,93	6 663 740,78	574 618,31
0	193 319,02	2 419 912,49	2 763 537,20	5 183 449,69	2 701 316,75	97 548,62	41 102,31	72 500,64	108 424,76	3 020 893,08	2 763 537,20	5 784 430,28	600 980,59

Plán hospodárenia na rok 2013 UPS Hybe

č. účtu	JEDNOTKA		501,00	502,00	511,00	512, 518	521,00			523,00	524,00	525, 527		
názov položky názov výkonu	Merná	technic- ká	Suroviny a material	PHM a oleje	Energia	Opravy a údržby	Ostatné služby	Mzdy THP	Mzdy - R	Mzdy - Dohody	Mzdy štatutári	Odvody zo mlezd	Ostatné mzdové náklady	Ostatné náklady
PESTOVNÁ ČINNOSŤ			91 891,40	0,00	0,00	660,00	367 243,84	0,00	6 161,17	3 087,00	0,00	3 255,36	221,80	0,00
ŤAŽBOVÉ ČINNOSTI			5 979,29	0,00	0,00	6 000,00	488 594,20	0,00	3 933,67	2 816,00	0,00	2 375,88	141,61	0,00
ŠKOLKARSTVO			0,00	0,00	0,00	0,00	1 230,00	0,00	0,00	0,00	0,00	0,00	0,00	0,00
POĽOVNÍCTVO			6 365,00	0,00	0,00	0,00	5 370,00	0,00	0,00	294,00	0,00	103,49	0,00	2 051,59
INÉ VÝROBNÉ ČINNOSTI			175,00	0,00	0,00	0,00	893,80	0,00	331,76	0,00	0,00	116,78	11,94	0,00
BUDOVY			753,70	218,00	2 050,00	0,00	935,00	0,00	236,97	70,56	0,00	108,25	8,53	467,50
PEST. ČINNOSŤ			0	0	0	0	-155544,65	0	0	0	0	0	0	241,52
RÉŽIA LESNEJ VÝROBY			3919,85	200	0	0	2055,6	62243,91	2918,64	0	0	22 937,22	5 093,02	603,32
LV SPOLU			109 084,24	418,00	2 050,00	6 660,00	710 777,79	62 243,91	13 582,20	6 267,56	0,00	28 896,97	5 476,91	3 363,93
DSP SPOLU	3 596,00	m3	10 499,96	3 300,00	18 200,00	2 100,00	1 000,00	13 870,07	67 341,40	0,00	0,00	28 621,64	7 276,81	2 329,79
Tatra 815 nová	26405	m3	4000	24140	0	7000	0	0	12 156,00	0	0	4 278,91	437,62	7318,64
Manitou	17360	m3	1700	7400	0	200	0	0	6078	3520	0	3378,496	218,808	1564,02
JCB - Kopací stroj	1586	h	1800	4300	0	200	0	0	7 816,31	1056	0	3 123,05	281,39	63,1
JCB - Čelíný nakladač	23955	m3	330	8400	0	300	0	0	10 940,40	704	0	4 098,83	393,85	1113,89
Zetor nový	987	h	0	3600	0	500	0	0	4 582,81	820,16	0	1 900,37	164,98	565,32
Santana	8000	km	0	1560	0	2000	0	0	0	0	0	0	0	434,16
Opel Astra (LM 435 BL)	12000	km	280	1008	0	200	0	0	0	0	0	0	0	614,55
Peugot	8000	km	380	882	0	50	0	0	0	0	0	0	0	424,16
Suzuki Jimny 794	10000	km	400	840	0	500	0	0	0	0	0	0	0	734,4
Suzuki Jimny 795	10000	km	0	1200	0	330	0	0	0	0	0	0	0	834,4
Suzuki Jimny 384	6000		0	360	0	330	0	0	0	0	0	0	0	377,71
Dielňa	360	hod	1200	0	3030	0	0	0	2188,08	0	0	770,20	78,77	114,75
Odvoz dreva z OM na MES	25605	m3	0	0	0	0	25000	0	0	0	0	0	0	0
Odvoz dreva z MES na PILU			0	0	0	0	0	0	0	0	0	0	0	0
odberateľom	4000		0	0	0	0	43000	0	0	0	0	0	0	0
Nakladanie	20000	m3	0	0	0	0	0	0	0	0	0	0	0	0
Manipulácia dreva	25605	m3	0	0	0	0	41925,15	0	0	0	0	0	0	0
Výroba paliva	500,00		0	0	1800	300	0	0	0	1764	0	620,928	0	0
Realizácia dreva	25605	m3	0	0	0	0	0	0	11514	0	0	4052,928	414,504	0
Garáž Šmidkeň (betónové)			0	0	0	0	0	0	0	0	0	0	0	0
Sklad MES+kancelária			740	0	1880	100	200	0	77,83	0	0	27,40	2,80	0
Nádrž na PHM			60	0	0	0	0	0	0	0	0	0	0	0
Réžia 013			1 052,00	0,00	36,24	0,00	920,00	13 692,28	0,00	0,00	0,00	4 819,68	3 132,92	549,61
SDaS SPOLU			11 822,00	53 690,00	6 746,24	12 010,00	111 045,15	13 692,28	55 353,43	7 864,16	0,00	27 070,80	5 125,65	14 708,71
BUDOVA UPS			500	0	5420	1000	1814,75	0	2433,22	0	0	938,684032	96,001776	274,24
Horáreň Bystrá			300	0	0	0	9,75	0	778,32	0	0	273,96864	28,01952	355,57
budova Jerich			200	0	750	0	100	0	155,52	0	0	54,74304	5,59872	247,21
Chata Jaseňoviska nová			0	0	0	0	144	0	0	0	0	0	0	92,37
Chata Úložisko			310	0	0	0	1425	0	1088,64	0	0	383,20128	39,19104	151,27
Koliba pred Bystrou			0	0	0	0	0	0	0	0	0	0	0	0
CHATA KRIVÁNKA			0	0	0	0	0	0	0	0	0	0	0	177,75
VÝPOČTOVÁ TECHNIKA - IT			200	0	0	0	4308	0	0	0	0	0	0	189,3
NÁJOM ZA POZEMKY			0	0	0	0	0	0	0	0	0	0	0	62633,08
SAMOSPRÁVA			0	0	0	0	6980	0	0	0	6000	2112	0	2500
RÉŽIA			4360	0	0	0	10069	56327,34	38491,2	12054	0	37 619,13	7 534,22	52936,29
SPRÁVA SPOLU			6 870,00	0,00	6 170,00	1 000,00	24 850,50	56 327,34	42 946,90	12 054,00	6 000,00	41 381,73	7 703,03	119 567,08
SPOLU			137 276,20	57 408,00	33 166,24	21 770,00	847 673,44	146 233,60	179 223,93	26 185,72	6 000,00	125 971,14	25 582,40	139 959,51

551,00	Priame náklady spolu	599,00 Vnútro - podnikové náklady	Náklady spolu	601,00 Tržby za vlastné výrobky	602,00 Tržby za služby	61,62 Zmena stavu zásob	64 803,00 Výnosové odpisy	Ostatné výnosy	Priame výnosy spolu	699,00 Vnútro - podnikové výnosy	Výnosy spolu	Hoap. výsl.
144,60	472 665,17	15 296,41	487 961,58	0,00	0,00	0,00	0,00	0,00	0,00	0,00	0,00	-487 961,58
75 546,00	585 386,65	40 588,40	625 975,05	0,00	0,00	0,00	67 135,13	0,00	67 135,13	1 446 177,35	1 513 312,48	887 337,43
0,00	1 230,00	0,00	1 230,00	0,00	0,00	0,00	0,00	0,00	0,00	11 264,00	11 264,00	10 034,00
0,00	14 184,08	3 329,68	17 513,76	18 365,00	2 669,81	0,00	0,00	0,00	21 034,81	600,00	21 634,81	4 121,05
0,00	1 529,28	1 102,54	2 631,82	0,00	11 979,58	0,00	0,00	0,00	11 979,58	1 176,30	13 155,88	10 524,06
3 473,28	8 321,79	1 187,30	9 509,09	0,00	4 754,00	600,00	0,00	0,00	5 354,00	0,00	5 354,00	-4 155,09
0	-155 303,13	0	-155 303,13	0	0	0	0	0	0,00	0	0,00	155 303,13
246,84	100 218,40	19300	119 518,40	0	0	0	0,00	0	0,00	0	0,00	-119 518,40
79 410,72	1 028 232,23	80 804,33	1 109 036,56	18 365,00	19 403,39	600,00	67 135,13	0,00	105 503,52	1 459 217,65	1 564 721,17	455 684,61
68 421,00	223 060,67	430 310,00	653 370,67	603 691,59	0,00	0,00	0,00	0,00	603 691,59	2 065,00	605 756,59	-47 814,08

0	59 331,17	1800	61 131,17	0	0	0	0	0	0,00	98 777,6	98 777,60	37 646,43
0	24 059,32	1800	25 859,32	0	0	0	0,00	0	0,00	28396	28 396,00	2 536,68
2755,2	21 395,05	1800	23 195,05	0	0	0	0	0	0,00	37905,4	37 905,40	14 710,35
8239,2	34 520,17	1800	36 320,17	0	0	0	4062,68	0	4 062,68	42375,6	46 436,28	10 118,11
0	12 133,64	1800	13 933,64	0	4306,56	0	0,00	0	4 306,56	15824,03	20 130,59	6 196,95
0	3 994,16	300	4 294,16	0	0	0	0	0	0,00	3200	3 200,00	-1 094,16
0	2 102,55	300	2 402,55	0	0	0	0	0	0,00	3600	3 600,00	1 197,45
1092,48	2 828,64	300	3 128,64	0	0	0	0	0	0,00	4800	4 800,00	1 671,36
0	2 474,40	300	2 774,40	0	0	0	0	0	0,00	3000	3 000,00	225,60
0	2 364,40	300	2 664,40	0	0	0	0	0	0,00	3000	3 000,00	335,60
3041,76	4 109,47	300	4 409,47	0	0	0	0	0	0,00	4440	4 440,00	30,53
1494,31	8 876,12	0	8 876,12	0	0	0	0	0	0,00	10800	10 800,00	1 923,88
0	25 000,00	93963,6	118 963,60	0	0	0	0	0	0,00	0	0,00	-118 963,60
0	0,00	0	0,00	0	0	0	0	0	0,00	0	0,00	0,00
0	43 000,00	0	43 000,00	0	0	0	0	0	0,00	0,00	0,00	-43 000,00
0	0,00	11500	11 500,00	8500	0	0	0	0	8 500,00	0	8 500,00	-3 000,00
0	41 925,15	54415,6	96 340,75	0	0	0	0	0	0,00	0	0,00	-96 340,75
0	4 484,93	1160	5 644,93	4795	0	0	0	0	4 795,00	0	4 795,00	-849,93
0	15 981,43	1 444 140,00	1 460 121,43	1252965	0	0	0	20000	1 272 965,00	421800	1 694 765,00	234 643,57
104,64	104,64	0	104,64	0	0	0	0	0	0,00	0	0,00	-104,64
7265,04	10 293,07	2086,3	12 379,37	0	660	0	0	0	660,00	0	660,00	-11 719,37
1735,68	1 795,68	0	1 795,68	0	0	0	0	0	0,00	0	0,00	-1 795,68
9 074,48	33 277,21	0,00	33 277,21	0,00	0,00	0,00	0,00	0,00	0,00	0,00	0,00	-33 277,21
31 331,43	350 459,84	1 618 065,50	1 908 525,34	1 266 260,00	4 966,56	0,00	4 062,68	20 000,00	1 295 289,24	677 918,63	1 973 207,87	4 682,93

1455,11	13 932,01	0	13 932,01	0	0	0	0	0	0,00	0	0,00	-13 932,01
2367,64	4 113,27	430,2	4 543,47	0	1200	0	0	0	1 200,00	0	1 200,00	-3 343,47
73,2	1 586,27	0	1 586,27	0	331,026	0	0	0	331,03	0	331,03	-1 255,25
67,8	304,17	51,05	355,22	0	400	0	0	0	400,00	0	400,00	44,78
352,08	3 749,38	1733,8	5 483,18	0	750	0	0	0	750,00	0	750,00	-4 733,18
11,04	11,04	0	11,04	0	1000	1000	0	0	2 000,00	0	2 000,00	1 988,96
571,44	749,19	0	749,19	0	1200	0	0	0	1 200,00	0	1 200,00	450,81
883,22	5 580,52	0	5 580,52	0	0	0	51,44	0	51,44	0	51,44	-5 529,08
0	62 633,08	0	62 633,08	0	36304	0	0	2979,29	39 283,29	0	39 283,29	-23 349,79
0	17 592,00	0	17 592,00	0	0	0	0	30,00	30,00	0	30,00	-17 562,00
1415,21	220 806,40	7806,4	228 612,80	0	0	25089,94	0	17000	42 089,94	0	42 089,94	-186 522,86
7 196,74	331 057,33	10 021,45	341 078,78	0,00	41 185,03	26 089,94	51,44	20 009,29	87 335,70	0,00	87 335,70	-253 743,08
186 359,89	1 932 810,07	2 139 201,28	4 072 011,35	1 888 316,59	65 554,98	26 689,94	71 249,25	40 009,29	2 091 820,04	2 139 201,28	4 231 021,32	159 009,97

Urbárske pozemkové spoločenstvo Hybe ponúka ubytovanie na chate **Úložisko**



Kontakt: 0914 333 283

Urbárske pozemkové spoločenstvo Hybe ponúka ubytovanie na chate **Jaseňovisko**



Kontakt: 0914 333 283

SPRÁVA O HOSPODÁRENÍ URBÁRSKEHO POZEMKOVÉHO SPOLOČENSTVA HYBE ZA ROK 2012 - URBÁRSKY HLAS

Vydalo: Urbárske pozemkové spoločenstvo Hybe

Náklad: 850 výtlačkov

Rozsah: 28 strán

Nepredajné

Kontakt: tel.: +421 44 5296 126, e-mail: info@urbarhybe.sk, web: www.urbarhybe.sk