

Urbárske pozemkové spoločenstvo Hybe



Správa o hospodárení Urbárskeho pozemkového spoločenstva Hybe



URBÁRSKY HLAS

Hybe, apríl 2011

Vážení spolupodielníci,

aj v tomto roku Vám predkladáme k valnému zhromaždeniu spravodaj Urbársky hlas, v ktorom nájdete kompletne informácie o hospodárení za rok 2010, plán hospodárenia na rok 2011 ako aj výkaz ziskov a strát spolu so súvahou, ktorú sme Vám neposlali s pozvánkou.

Drevospracujúci podnik UPS Hybe bol úspešne skolaudovaný a po doplnení technológie o jednotkovú rozmietačnú pílu LAIMET 120 spracováva na rezivo 16 m³ gu atiny na jednu smenu pri výrobnom programe fošne a dosky. V súčasnosti je na DSP zamestnaných 13 pracovníkov v kategórii R a jeden THP. DSP pracuje v dvojsmennej prevádzke.

V roku 2010 bolo vy ažené v našich lesoch 70.501,48 m³ kalamitného dreva. Predané bolo 75.099,61 m³, pri priemernom spe ažení 51,16 €/m³.

Pri inventúre zásob dreva na MES bol zistený prebytok 1013,64 m³, ktorý bol pripo ítaný do zásob.

Celý uplynulý rok sme spracovávali len drevo z vetrovej a lykožrútovej kalamity. Tu treba pripomenú , že lykožrútová kalamita v našich lesoch postupuje a hynie oraz viac stromov a to aj vzh adom na skuto nos , že Štátna ochrana prírody nedovolila spracováva napadnuté stromy v 5. stupni ochrany prírody – rezervácie, kde sú ohniská lykožrúta a odtia sa lykožrút rozširuje do našich hospodárskych lesov. Za drevo, ktoré nám štátna ochrana prírody neumožnila vy aži , sme dostali náhradu – majetkovú ujmu 119.400,00 €ktorá je priznaná spoluvlastníkom pod a podielov a je sú as ou hospodárskeho výsledku za rok 2010.

Hospodársky výsledok za rok 2010 po zdanení íní 657.510,19 € Tento navrhujeme rozdeli v pomere 51% pre podielnikov a zo 49% hospodárskeho výsledku 153.000,00 €-na investície v roku 2011 a zbytok 166.510,19 €nerozde ova ale ponecha vo fonde nerozdeleného zisku.

Pre rok 2011 plánujeme ažbu 50.815 m³ z toho 50.000 m³ náhodná – kalamitná, 815 m³ – výchovná do 50 rokov pod a rozhodnutia K.Ú. Žilina. Obnovu lesa plánujeme na výmere 188,28 ha, kde potrebujeme 744.100 ks sadeníc.

Krátke zhodnotenie volebného obdobia.

- Príprava a výstavba DSP
výkup pozemkov, geometrické plány, geologický prieskum, zmluvy, územné konanie, stavebné povolenie, úver 10 mil. Sk, zmena projektu, uhlová píla DKP 6,
- Eurofondy – projekty JCB – schválený, Ozdravné opatrenia - neschválený
- Opravy ciest – Sihly, Rígel, Svídovo, Jánska
- Oprava skladov – MES Šmítken, Sliv ie
- Opravy budov – horáre Bystrá, Svídovo nová, Svídovo stará, garáž Jerich, Urbársky dom, koliba Bystrá, koniarka Bystrá
- Prenájom po nohospodárskej pôdy RD Hybe, Harman
- Ukon enie prenájmu píla Svarín
- Zmena organiza nej štruktúry – strediská, vnútro podnikové ú tovanie
- Doplnenie technológie DSP – LAIMET 120 – rozmietačná píla
- Zmluva na predaj pozemkov Uhorská Ves – realitná kancelária
- Žiados o vysporiadanie pozemkov pod dia nicou
- Riešenie ochrany majetku - kamery

Vážení spolupodielníci, verím, že informácie v tomto spravodaji uspokoja všetkých. Prípadné otázky môžu by zodpovedané v diskusii na valnom zhromaždení, alebo kedyko vek v kancelárii UPS Hybe.

akujem Vám všetkým za pochopenie a prajem ve a š astia a zdravia.

Ján Bukovinský, predseda
Urbárskeho pozemkového spolov enstva Hybe

Návrh na rozdelenie výsledku hospodárenia za rok 2010

Rok 2010	Spolu v €	Les v €	Pasienky v €
Prevádzkový výsledok hospodárenia	820 060,30	809 022,19	11 038,11
Da z príjmu	162 550,11	160 452,87	2 097,24
istý výsledok hospodárenia	657 510,19	648 569,32	8 940,87
Po et hlasov	13 728,00	6 696,00	7 032,00
Rozdelenie podielnikom	338 000,00	329 059,13	8 940,87
Investície	153 000,00		
Nerozdelený zisk	166 510,19		
Zisk na 1 hlas- prevádzkový	59,74	120,82	1,57
Zisk na 1 hlas- istý	47,90	96,86	1,27
Podiel na 1 hlas	24,62	49,14	1,27
Výplatný pomer	0,51	0,51	1,00
(podiel na 1 hlas/zisk na 1 hlas)			

V roku 2010 bol vytvorený istý výsledok hospodárenia vo výške 657 510,19 € Tento zisk doporu uje Výbor Urbárskeho pozemkového spoločstva Hybe Valnému zhromaždeniu rozdeli nasledovne :

Rozdelenie podielnikom	338 000,00 €
Investície	153 000,00 €
Nerozdelený zisk	166 510,19 €

Preh ad dosiahnutého výsledku a jeho rozdelenia v rokoch 2001-2010

Rok	VH po zdanení v €		Rozdelenie VH v €					
	Suma spolu	Na 1 hlas	Investície, nerozdelený zisk	Podielnikom				
				Spolu	Výplatný pomer	Na 1 urbársky hlas	Na 1 lesný hlas	Na 1 pas.hlas
2001	22 306,90	1,62	0,00	22 306,90	100%	1,62	2,71	0,60
2002	59 029,48	4,30	0,00	59 029,48	100%	4,30	8,16	0,79
2003	87 397,55	6,37	43 698,79	43 698,77	50%	3,18	5,87	0,79
2004	228 484,95	16,64	145 500,15	82 984,80	36%	6,04	10,28	2,54
2005	224 842,98	16,38	125 243,22	99 581,76	44%	7,25	12,23	2,51
2006	199 282,85	14,52	99 701,09	99 581,76	50%	7,25	13,58	1,23
2007	545 877,40	39,76	238 637,23	307 240,17	26%	22,38	44,62	1,21
2008	581 727,89	42,38	130 588,49	451 139,40	78%	32,86	66,39	0,94
2009	108 761,54	8,01	108 761,54	0,00	0%	0,00	0,00	0,00
2010	657 510,19	47,90	319 510,19	338 000,00	51%	24,62	49,14	1,27

Plnenie plánu investícií za rok 2010

Názov investície	Návrh v €	Skuto nos 2010	Rozdiel
DSP	160 000,00	251 463,34	-91 463,34
- kúrenie		44 192	
- odsávanie		25 437	
- elektriika		38 056	
- dopravníky		22 568	
- PO nádrže		17 247	
- zásobník, vyráza		17 700	
- ko ajnice		5 067	
- dokon enie administr. budovy		38 506	
- stavebné práce, inžinierske siete		42 690	
- dokon enie inžinierskych sietí			
DSP technológia	37 000,00	31 004,23	5 995,77
-kapovacia píla		6 431,79	
-rozmietacia píla		11 381,10	
-skracovacia píla		5 797,62	
-vozíky na drevo, zvära ka, v ta ka		4220,99	
-zariadenie píly		3 172,73	
Drobné investície	3 000,00	6 879,93	-3 879,93
-osobné auto Peugeot		4 369,75	
-tla iare		650,00	
-PC, notebook		736,40	
-software		570,00	
-motorová píla		553,78	
Spolu	200 000,00	289 347,50	-89 347,50

Plánované prostriedky na výstavbu DSP Hybe boli prekro ené o 91 463,34 € pretože bolo potrebné zrealizova nasledovné vyvolané investície : preložka siete vysokého napätia, nákup protipožiarnych nádrží s armatúrou pre automatické erpanie, sie odvod ovacích rýh a drenáží, boli potrebné vyššie náklady pri zemných prácach (mo aristý podklad), vyššie náklady na návozy štrkov pre neúnosný podklad, nákup modernejšieho kúrenia a nákup kvalitnejšieho odsávania.

Drobné investície sa prekro ili nákupom osobného auta Peugeot , nako ko osobné auto Felícia už nezodpovedalo požiadavkám výroby a bolo vyradené z majetku a následne predané.

Návrh investícií na rok 2011

Názov	Výška investície v €
DSP -presvetlenie haly	2 500,00
DSP - osvetlenie skladovej plochy	4 000,00
DSP – oplatenie	6 300,00
DSP - kabína operátora	1 000,00
MES - osvetlenie areálu	5 800,00
MES - demolácia STS	550,00
MES –oplatenie	1 250,00
MES - spevnenie plochy	40 000,00
Svidovo - oplatenie areálu horárne	1 100,00
Chata Úložisko -slne né kolektory	3 000,00
Kamerový systém	5 500,00
Hala na uskladnenie výrobkov	20 000,00
Výkup pozemkov	9 000,00
Projekty na investície	10 000,00
Investi ná rezerva -sušiare reziva, zhodnotenie reziva	40 000,00
Drobné investície	3 000,00
Spolu	153 000,00

Prijaté ekonomické parametre		
	Plnenie v roku 2009	Plnenie v roku 2010
Každoro ne dosiahnu rentabilitu obstaraných investícií 5,31 €zisku na 33,19 €obstaraných investícií	0,17	6,38
Každoro ne dosiahnu zisk na 1 m ³ vy aženého dreva minimálne 8,96 €	2,01	9,33
Výrobný zisk na 1 m ³ dreva (tržba na 1 m ³ predaného dreva mínus výrobné náklady na 1 m ³ vy aženého dreva) dosiahnu každoro ne minimálne 23,90 €	16,30	28,36

Obstarané investície v roku 2010 v €	342 014,81 €
Množstvo vy aženého dreva v m ³	70 501,48 m ³
Tržba na 1 m ³ predaného dreva v €	51,12 €
Výrobné náklady na 1 m ³ vy aženého dreva v €	22,76 €

Finančné ukazovatele

Ukazovateľ	Jednotka	Skutočnosť 2008	Skutočnosť 2009	Plán 2010	Skutočnosť 2010	Index rastu 2009/2010	% plnenia plánu
Zisk prevádzkový (PVH)	€	726 526,82	150 613,46	179 941,01	820 060,30	5,44	456%
Zisk po zdanení ČVH	€	581 727,88	110 006,20	155 041,01	657 510,19	5,98	424%
Pridaná hodnota - UPS	€	1 407 377,95	766 966,34	770 000,00	1 376 069,61	1,80	179%
Ø počet zamestnancov UPS spolu	osoby	45,00	39,00	29,50	29,00	0,74	98%
Ø počet zamestnancov UPS THZ	osoby	16,00	15,30	10,50	10,50	0,69	100%
Ø počet zamestnancov UPS R	osoby	29,00	23,70	19,00	18,50	0,78	97%
Produktivita HV / zamestnanec	€	12 927,29	2 820,67	5 255,63	22 672,77	8,04	431%
Podiel miezd k Σ nákladom	%	12	9	12	9	0,98	74%
Podiel nákladov na výnosoch	%	88	96	94	84	0,88	89%
Krytie nákladov	%	114	104	106	119	1,14	112%
Likvidita (2-viac)		13,19	3,25	3,00	4,23	1,30	141%
Rentabilita výnosov (ziskovosť)		0,16	0,03	0,06	0,16	5,63	275%
Rentabilita nákladov		0,18	0,03	0,06	0,19	6,42	308%
Rentabilita obstaraných investícií		3,49	0,79	0,78	1,92	2,44	248%
Rentabilita aktív		0,03	0,005	0,06	0,03	5,74	45%
Obrat pohľadávok	dni	33,00	34,27	34,00	28,00	0,82	82%
Obrat záväzkov	dni	15,00	16,94	16,00	17,00	1,00	106%
Ø mzda za UPS spolu	€	656,47	646,84	777,99	768,29	1,19	99%
Ø mzda za THZ	€	791,49	778,41	917,96	937,40	1,20	102%
Ø mzda za R	€	581,97	561,91	700,64	672,30	1,20	96%
Podiel réžie na nákladoch	%	24	19	25	16	0,83	64%

Správa o hospodárení za rok 2010

Legenda :

MJ : merná jednotka

VH : výsledok hospodárenia

OM : odvozné miesto

MES : manipula no-expedi ný sklad

Údaje sú uvedené v €

Lesná výroba

Obnova lesa	Druh MJ	MJ	Náklady spolu	Náklady na MJ
Skuto nos 2007	ha	25,37	33 470,99	1 319,31
Skuto nos 2008	ha	51,31	79 993,29	1 559,02
Skuto nos 2009	ha	129,56	206 562,44	1 594,34
Plán 2010	ha	101,51	179 341,31	1 766,74
Skuto nos 2010	ha	115,49	203 053,00	1 758,19
<i>Rozdiel skuto nos /plán</i>	ha	<i>-13,98</i>	<i>-23 711,69</i>	<i>-8,55</i>
Plán 2011	ha	188,28	302 080,00	1 604,42

Odstra ovanie haluziny	Druh MJ	MJ	Náklady spolu	Náklady na MJ
Sdkuto nos 2007	ha	39	28 446,00	729,38
Skuto nos 2008	ha	110	95 562,94	868,75
Skuto nos 2009	ha	107	95 842,72	895,73
Plán 2010	ha	135,00	122 160,00	904,89
Skuto nos 2010	ha	140,34	114 144,00	813,34
<i>Rozdiel skuto nos /plán</i>	ha	<i>-5,34</i>	<i>8 016,00</i>	<i>-91,55</i>
Plán 2011	ha	183,00	146 022,00	797,93

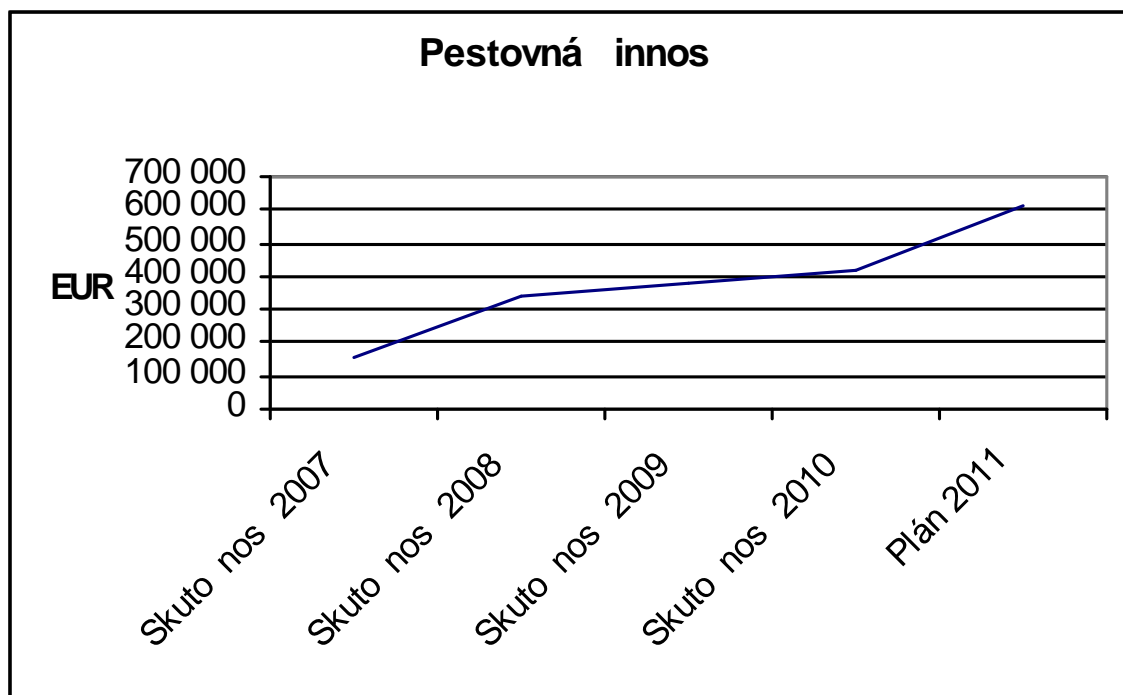
Ochrana vyžínaním	Druh MJ	MJ	Náklady spolu	Náklady na MJ
Skuto nos 2007	ha	83,43	12 152,00	145,66
Skuto nos 2008	ha	128,40	16 607,75	129,34
Skuto nos 2009	ha	233,09	35 963,54	154,29
Plán 2010	ha	399,43	61 628,05	154,29
Skuto nos 2010	ha	356,78	55 423,00	155,34
<i>Rozdiel skuto nos /plán</i>	ha	<i>42,65</i>	<i>6 205,05</i>	<i>+1,05</i>
Plán 2011	ha	481,14	74 235,00	154,29

Ochrana proti zveri	Druh MJ	MJ	Náklady spolu	Náklady na MJ
Skuto nos 2007	ha	75,83	5 992,00	79,02
Skuto nos 2008	ha	116,70	8 746,00	74,94
Skuto nos 2009	ha	249,06	24 053,28	96,58
Plán 2010	ha	386,16	36 989,20	95,79
Skuto nos 2010	ha	304,23	29 916,00	98,33
<i>Rozdiel skuto nos /plán</i>	ha	<i>81,93</i>	<i>2 983,20</i>	<i>+15,99</i>
Plán 2011	ha	471,28	49 396,00	104,81
Prerezávky	Druh MJ	MJ	Náklady spolu	Náklady na MJ
Skuto nos 2007	ha	32,21	4 081,00	126,70
Skuto nos 2008	ha	43,48	6 054,27	139,24
Skuto nos 2009	ha	15,73	1 931,52	122,79
Plán 2010	ha	33,69	5 221,95	155,00
Skuto nos 2010	ha	35,16	5 062,00	143,97
<i>Rozdiel skuto nos /plán</i>	ha	<i>-1,47</i>	<i>159,95</i>	<i>-11,03</i>
Plán 2011	ha	40,14	6 222,00	155,01

Pestovná innos spolu

Pestovná innos spolu	Náklady spolu
Skuto nos 2007	156 272,00
Skuto nos 2008	341 620,00
Skuto nos 2009	378 118,00
Plán 2010	440 089,00
Skuto nos 2010	416 194,00
<i>Rozdiel skuto nos /plán</i>	<i>-23 895,00</i>
Plán 2011	613 223,00

Náklady na pestovnú innos stúpajú následne s rastom ažby v dôsledku spracovávaní kalamít, čo znázorňuje nasledujúci



graf.

ažba dreva	Druh MJ	MJ	Náklady spolu	Náklady na MJ
Skuto nos 2007	m ³	39 104,00	169 147,00	4,33
Skuto nos 2008	m ³	61 944,14	279 499,48	4,51
Skuto nos 2009	m ³	53 998,23	233 773,38	4,33
Plán 2010	m ³	44 500,00	206 925,00	4,65
Skuto nos 2010	m ³	70 501,48	300 904,85	4,27
<i>Rozdiel skuto nos /plán</i>	m ³	<i>-26 001,48</i>	<i>-93 979,85</i>	<i>-0,32</i>
Plán 2011	m ³	50 815,00	238 205,00	4,69

Približovanie dreva	Druh MJ	MJ	Náklady spolu	Náklady na MJ
Skuto nos 2007	m ³	38 814,00	358 582,00	9,24
Skuto nos 2008	m ³	62 089,56	720 320,20	11,60
Skuto nos 2009	m ³	53 998,23	571 920,08	10,59
Plán 2010	m ³	44 500,00	517 090,00	11,62
Skuto nos 2010	m ³	70 501,48	729 967,74	10,35
<i>Rozdiel skuto nos /plán</i>	m ³	<i>-26 001,48</i>	<i>-212 877,74</i>	<i>-1,27</i>
Plán 2011	m ³	50 815,00	590 470,00	11,62

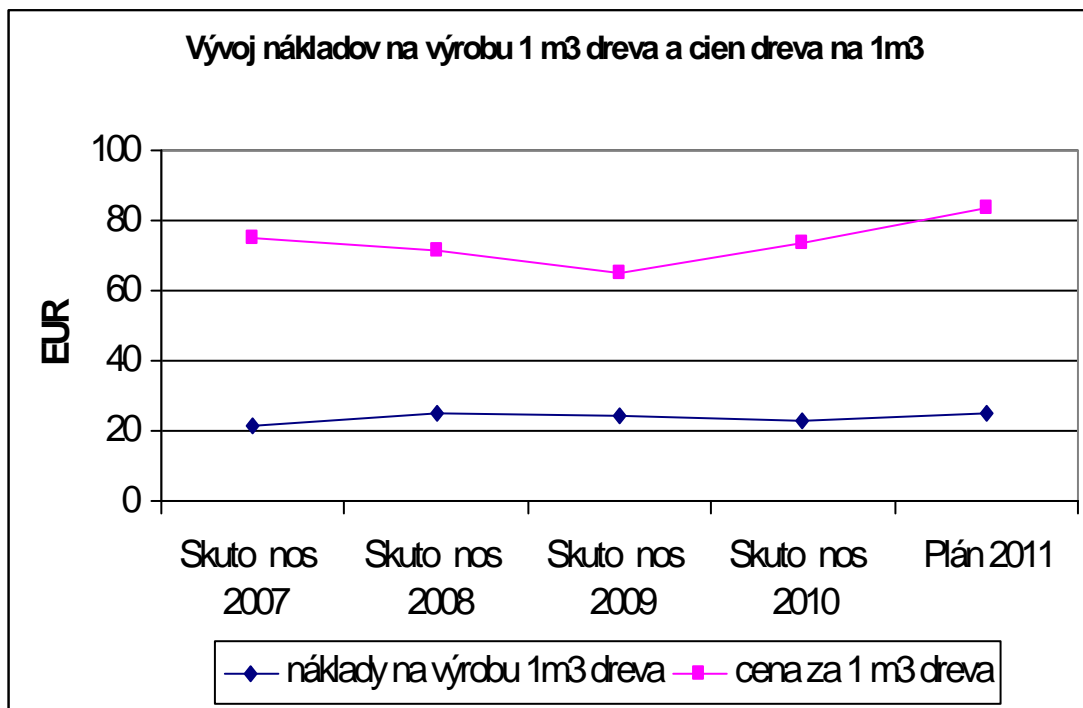
Manipulácia dreva na OM	Druh MJ	MJ	Náklady spolu	Náklady na MJ
Skuto nos 2007	m ³	38 814,00	19 601,00	0,50
Skuto nos 2008	m ³	62 089,56	31 509,25	0,51
Skuto nos 2009	m ³	53 998,23	33 896,27	0,63
Plán 2010	m ³	39 600,00	19 800,00	0,50
Skuto nos 2010	m ³	70 501,48	34 367,60	0,49
<i>Rozdiel skuto nos /plán</i>	m ³	<i>-30 901,48</i>	<i>-14 567,60</i>	<i>-0,01</i>
Plán 2011	m ³	47 815,00	23 908,00	0,50

ažba, približovanie, manipulácia na OM spolu

	Druh MJ	MJ	Náklady spolu	Náklady na MJ
Skuto nos 2007	m ³	39 104,00	547 330,00	14,07
Skuto nos 2008	m ³	61 944,14	1 031 328,93	16,62
Skuto nos 2009	m ³	53 998,23	839 589,73	15,55
Plán 2010	m ³	44 500,00	743 815,00	16,77
Skuto nos 2010	m ³	70 501,48	1 065 240,19	15,12
<i>Rozdiel skuto nos /plán</i>	m ³	<i>-26 001,48</i>	<i>-321 425,19</i>	<i>-1,65</i>
Plán 2011	m ³	50 815,00	852 583,00	16,81

Lesné cesty a sklady	Náklady spolu
Skuto nos 2007	52 214,00
Skuto nos 2008	155 955,58
Skuto nos 2009	154 376,72
Plán 2010	128 385,00
Skuto nos 2010	129 758,00
Rozdiel skuto nos /plán	+1 373,00
Plán 2011	194 338,00

Nasledujúci graf znázorňuje vývoj cien surového dreva a nákladov na jeho výrobu.



Urbárske pozemkové spolčenstvo Hybe v roku 2010 vyťažilo 70 501,48 m³ dreva, čo je prekonanie plánovaného množstva o 26 001,48 m³. Prekonanie spôsobilo pokračujúce spracovanie kôrovcevej kalamity. Jednotkové ceny za ťažbu, manipuláciu a približovanie oproti minulým obdobiam mierne poklesli, na druhej strane ceny za predaj pilárskej gumatiny podstatne vzrástli. To sa samozrejme priaznivo odrazilo na zisku z 1 m³ vyťažného dreva.

Práce a následne aj náklady v pestovnej činnosti sa odvíjali od výšky ťažby v predchádzajúcich obdobiach. Teda aj v roku 2010 celkový objem vynaložených prostriedkov v pestovnej činnosti narástol. Zvýšené množstvo vyťažného dreva v roku 2010 si vyžiadalo aj vytvorenie vyššej rezervy na pestovnú činnosť na rok 2011. Kým v roku 2010 predstavovala suma 265 110,74 € na rok 2011 sme vytvorili rezervu vo výške 577 955,05 €. Rozdiel ovplyvnil výsledok hospodárenia strediska -313 tis. €

Pod výsledok hospodárenia za stredisko lesnej výroby sa podpísalo hlavne prekonanie ťažby dreva, tým zvýšenie realizácie dreva a nárast cien surového dreva na trhu s drevom. To ovplyvnilo výsledok o +1423 tis. €. Oproti plánu cena spežovania na odvoznom mieste vzrástla o 6,50 €. Náklady na zvýšené množstvo vyťažného dreva zdvihli náklady o 280 tis. €. Od Krajského úradu životného prostredia v Žilina bola v roku 2010 priznaná Urbárskemu pozemkovému spolčenstvu v Hybiach náhrada za obmedzenie bežného obhospodarovania na lesných pozemkoch kde platí 5. stupeň ochrany vo výške 119 tis. €. Výsledok hospodárenia za stredisko lesnej výroby bol oproti plánu prekonaný o 979 tis. €

Dopravno manipula né stredisko

Doprava dreva z OM na MES vl.prostriedky	Druh MJ	MJ	Náklady spolu	Náklady na MJ
Skuto nos 2007	m ³	29 549,00	84 355,00	2,85
Skuto nos 2008	m ³	30 441,00	126 638,14	4,16
Skuto nos 2009	m ³	22 623,00	100 494,97	4,44
Plán 2010	m ³	28 100,00	118 400,00	4,21
Skuto nos 2010	m ³	17 374,00	73 304,00	4,22
Rozdiel skuto nos /plán	m ³	10 726,00	45 096,00	+0,01
Plán 2011	m ³	20 000,00	85 000,00	4,25

Doprava dreva z OM na MES cudzie prostriedky	Druh MJ	MJ	Náklady spolu	Náklady na MJ
Skuto nos 2007	m ³	6 616,00	33 844,00	5,12
Skuto nos 2008	m ³	22 267,00	111 678,00	5,02
Skuto nos 2009	m ³	6 535,00	30 802,00	4,71
Plán 2010	m ³	2 000,00	10 000,00	5,00
Skuto nos 2010	m ³	44 110,00	184 493,00	4,18
Rozdiel skuto nos /plán	m ³	-42 110,00	-174 493,00	-0,82
Plán 2011	m ³	20 222,00	86 955,00	4,30

Ostatné náklady spojené s realizáciou dreva	Druh MJ	MJ	Náklady spolu	Náklady na MJ
Skuto nos 2009	m ³	52 910,89	87 729,00	1,66
Plán 2010	m ³	48 976,38	109 060,00	2,23
Skuto nos 2010	m ³	74 283,97	168 453,00	2,27
Rozdiel skuto nos /plán	m ³	-25 307,59	-59 393,00	+0,04
Plán 2011	m ³	50 722,00	130 000,00	2,56

Manipulácia dreva na MES	Druh MJ	MJ	Náklady spolu	Náklady na MJ
Skuto nos 2007	m ³	31 719,00	115 156,00	3,63
Skuto nos 2008	m ³	59 074,50	236 581,05	4,00
Skuto nos 2009	m ³	29 158,00	71 112,54	3,44
Plán 2010	m ³	30 100,00	115 522,00	3,84
Skuto nos 2010	m ³	68 139,00	235 077,00	3,45
Rozdiel skuto nos /plán	m ³	-38 039,00	-119 555,00	-0,39
Plán 2011	m ³	40 222,00	152 200,00	3,78

Náklady na výrobu 1 m³ dreva OM + MES v €

	OM	MES	Spolu
Skuto nos 2007	14,07	7,62	21,69
Skuto nos 2008	16,62	8,59	25,21
Skuto nos 2009	15,55	8,68	24,23
Plán 2010	16,77	8,45	25,22
Skuto nos 2010	15,12	7,64	22,76
Rozdiel skuto nos /plán	1,65	0,81	-2,46
Plán 2011	16,81	8,06	24,87

Tržby z predaja dreva (priame + vnútro podnikové)

	Druh MJ	MJ	Tržby spolu	Cena dreva(všetky sortimenty)na UPS
Skuto nos 2007	m ³	31 781,00	1 690 915,00	53,21
Skuto nos 2008	m ³	66 112,14	3 061 094,00	46,30
Skuto nos 2009	m ³	52 689,83	2 133 926,96	40,50
Plán 2010	m ³	48 976,38	2 015 825,68	41,16
Skuto nos 2010	m ³	74 283,97	3 800 527,10	51,16
<i>Rozdiel skuto nos /plán</i>	m ³	<i>-25 307,59</i>	<i>-1 784 701,42</i>	<i>+10,00</i>
Plán 2011	m ³	50 722,00	2 969 411,00	58,54

Stav zásob dreva k 31.12.2010

Sklad	MJ	Množstvo
OM	m ³	0,00
MES	m ³	1 511,00

Na Dopravno manipula nom stredisku nebol splnený plánovaný výsledok hospodárenia o 134 tis. € V dôsledku podstatného nárastu cien za drevo v d žkách (o 14 €/m³) a nárastu zmanipulovaného dreva v dôsledku vyššej ažby, stúpili náklady na jeho nákup od strediska lesnej výroby o 1680 tis. € Výnosy zo zvýšenej realizácie a nárastu ceny realizácie o 12 €/m³, stúpili výnosy o 1995 tis. € Náklady pri zvýšenej manipulácii vzrástli o 365 tis. €.

V doprave bol v roku 2010 pokles tržieb o 48 tis. € , ktorý bol spôsobený hlavne dlhodobým odstavením auta TATRA 815 d žkár v dôsledku opravy a odpredajom auta TATRA solo. Náklady na dopravu vzrástli o 30 tis. € , a to vyššími nákladmi na opravu auta TATRA d žkár a elného naklada a JCB. Výsledok priaznivo ovplyvnilo lepšie využitie elného naklada a MANITOU.

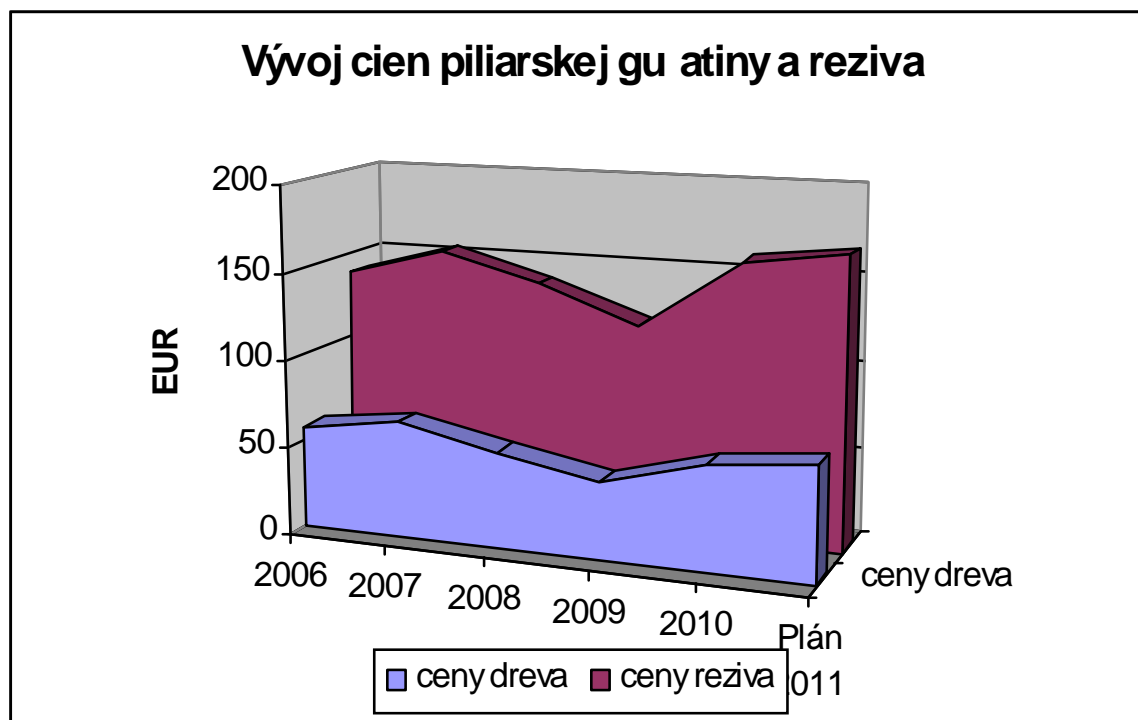
MANITOU	Druh MJ	MJ	Náklady spolu	Náklady na MJ	Výnosy spolu	Výnosy na MJ	VH	VH na MJ
Skutočnosť 2008	m ³			#DIV/0!		3,90		#DIV/0!
Skutočnosť 2009	m ³			#DIV/0!		3,18		#DIV/0!
Plán 2010	m ³	8 315,00	12 604,32	1,52	15 173,00	1,82	2 568,68	0,31
Skutočnosť 2010	m ³	19 269,00	41 689,18	2,16	49 804,00	2,58	8 114,82	0,42
Rozdiel skutočnosť /plán	m ³	-10 954,00	-29 084,86	0,87	-34 631,00	-0,76	-5 546,14	+0,11
Plán 2011	m ³	20 222,00	26 130,00	1,29	28 835,00	1,43	2 705,00	0,13

TATRA T815 dizkar	Druh MJ	MJ	Náklady spolu	Náklady na MJ	Výnosy spolu	Výnosy na MJ	VH	VH na MJ
Skutočnosť 2008	m ³	30 441,00	88 085,10	2,89	134 468,88	4,42	46 383,78	1,52
Skutočnosť 2009	m ³	22 623,00	87 818,65	3,88	111 439,90	4,93	23 621,25	1,04
Plán 2010	m ³	28 100,00	50 869,15	1,81	118 400,00	4,21	67 530,85	2,40
Skutočnosť 2010	m ³	17 374,00	73 887,00	4,25	74 133,00	4,27	246,00	0,01
Rozdiel skutočnosť /plán	m ³	10 726,00	-23 017,85	-2,44	44 267,00	-0,05	67 284,85	-2,39
Plán 2011	m ³	28 000,00	55 896,00	2,00	91 640,00	3,27	35 744,00	1,28

JCB čelný nakladač	Druh MJ	MJ	Náklady spolu	Náklady na MJ	Výnosy spolu	Výnosy na MJ	VH	VH na MJ
Skutočnosť 2008	m ³	9 766,00	13 677,37	1,40	19 160,98	1,96	5 483,61	0,56
Skutočnosť 2009	m ³	21 450,00	30 876,62	1,44	50 255,91	2,34	19 379,29	0,90
Plán 2010	m ³	25 100,00	36 599,04	1,46	58 232,00	2,32	21 632,96	2,32
Skutočnosť 2010	m ³	31 494,00	42 808,00	1,36	57 540,00	1,83	14 732,00	0,47
Rozdiel skutočnosť /plán	m ³	-6 394,00	-6 208,96	0,10	692,00	0,49	6 900,96	-1,85
Plán 2011	m ³	30 000,00	38 449,00	1,28	63 000,00	2,10	24 551,00	0,82

Stredisko DSP

Rok 2010 na stredisku DSP bol poznamenaný výstavbou DSP a následným zavádzaním výroby v nových priestoroch a na nových strojoch. Výstavba pily oproti plánu sa podstatne pred žila, čo spôsobilo neskoršie zahájenie výroby. Plánované výsledky sa tak nemohli splniť. Nepriaznivý výsledok hospodárenia ovplyvnili hlavne odpisy zakúpenej technológie a odialením výroby prepád plánovanej produkcie reziva. Ceny nakupovanej piliarskej gu atiny stále stúpali, kým ceny reziva nerástli adekvátne k tomu. Na nasledujúcom grafe je zachytený prepád cien dreva a výraznejší prepád cien reziva. Pri súasnom trende na trhu s gu atinou a rezivom bolo potrebné prijať opatrenia na zvrátenie nepriaznivého vývoja. Na konci roka 2010 bola na DSP Hybe dokúpená píla LAIMET, ktorá podstatne zdvihla výrobnú kapacitu DSP Hybe. Tým bolo dosiahnuté rozloženie fixných nákladov prevádzky na zvýšenú produkciu a v súasnosti DSP už dosahuje zisk.



Stredisko správa

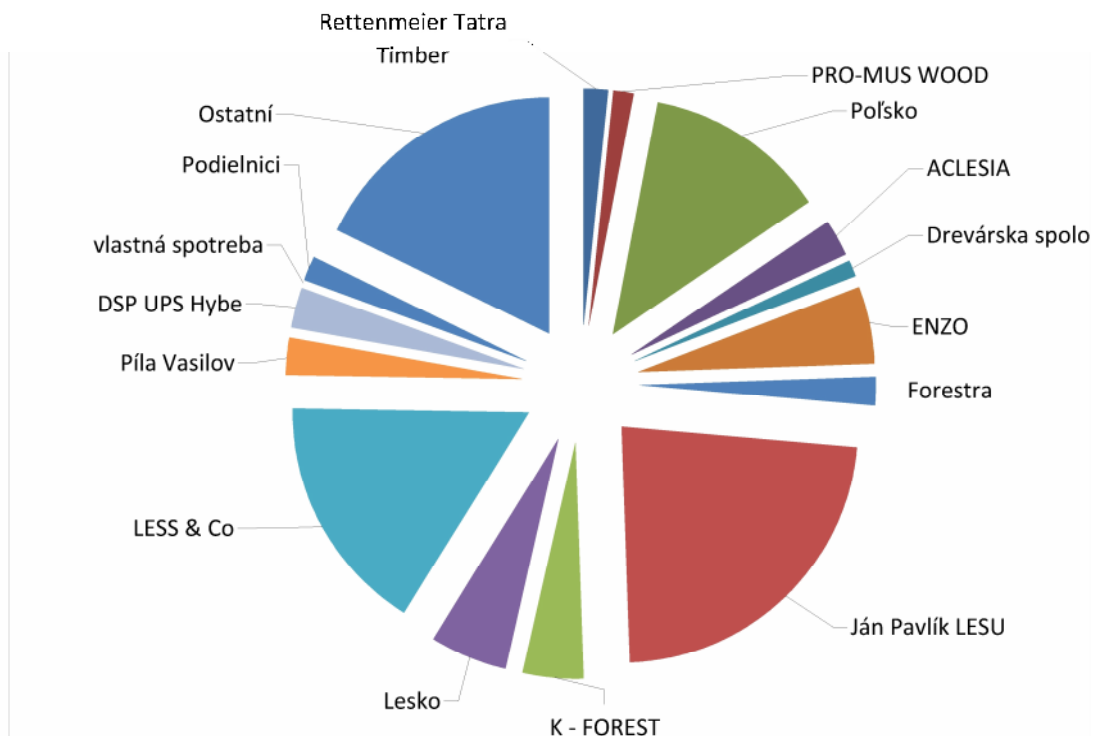
Nárast nákladov na stredisku správy spôsobila vyššia daň z príjmu pri dosiahnutí vyššieho prevádzkového výsledku o 140 tis. € tvorba opravných položiek k rizikovým pohľadávkam o 60 tis.€ zvýšená daň z nehnuteľností o 6 tis. € súdne poplatky o 5 tis. € a neplánovaný náklad na opravu cesty k manipulačnej expedicií nému skladu v Hybiach o 33 tis. €

Celkový výsledok hospodárenia za Urbárske pozemkové spoločenstvo v Hybiach v roku 2010 ovplyvnila hlavne zvýšená náročnosť dreva, jeho následné spracovanie a realizácia, nárast cien surového dreva, nárast nákladov na tvorbu rezervy na pestovnú úrodu a strata zo strediska DSP. Oproti krízovému roku 2009 bola v roku 2010 situácia stabilizovaná a výsledky, hlavne pri realizácii dreva, znova priaznivé.

Ing. Vilma Kunsá

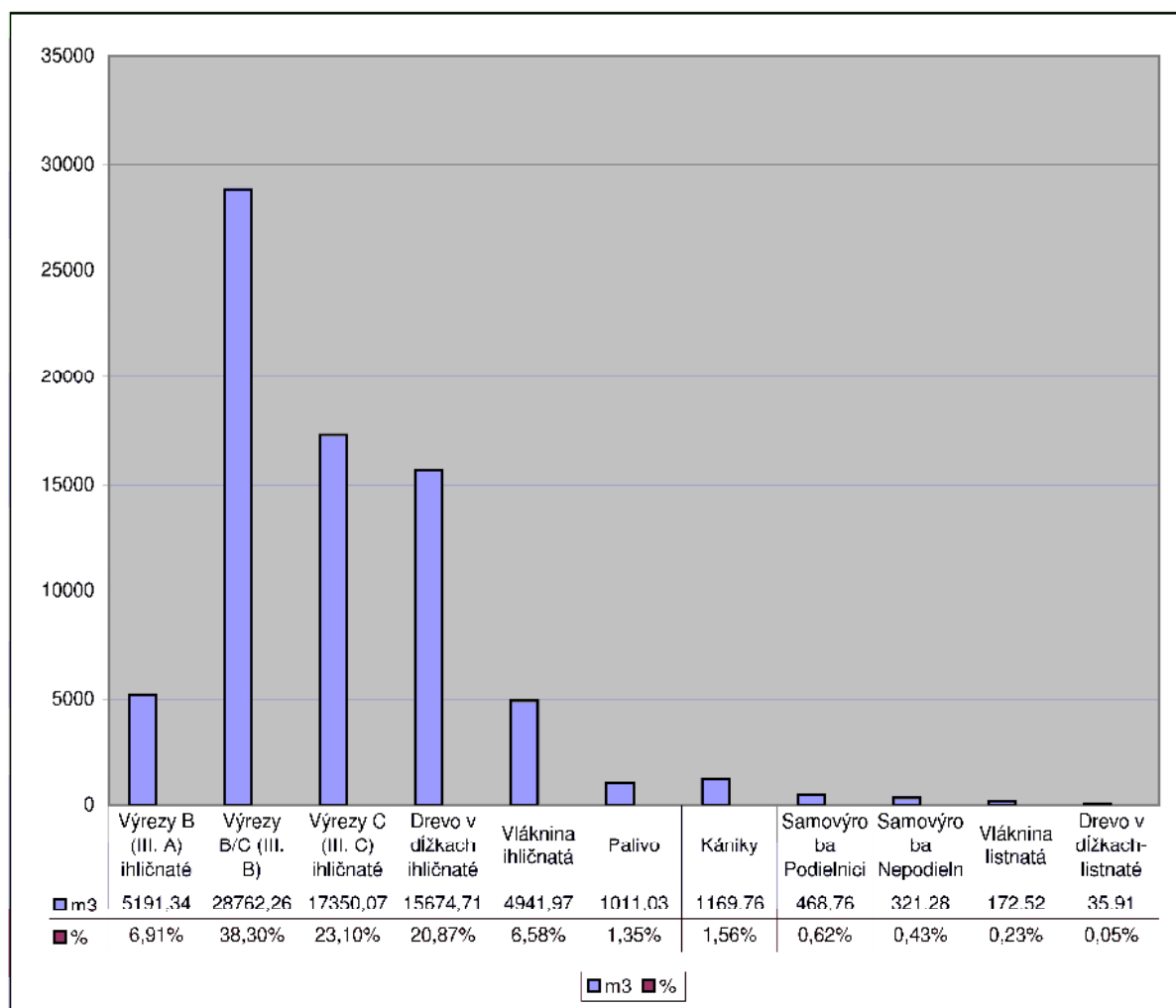
Odberatelia dreva za rok 2010		
Meno	m3	%
Rettenmeier Tatra Timber	1179,72	1,57%
PRO-MUS WOOD	1141,39	1,52%
Poľsko	9278,27	12,35%
ACLESIA	1955,64	2,60%
Drevárska spoločnosť	890,1	1,19%
ENZO	3811,41	5,08%
Forestra	1529,02	2,04%
Ján Pavlík LESU	17352,26	23,11%
K - FOREST	3146,98	4,19%
Lesko	3909,22	5,21%
LESS & Co	12305,25	16,39%
Píla Vasilov	1850,71	2,46%
DSP UPS Hybe	2162,91	2,88%
vlastná spotreba	49,72	0,07%
Podielníci	1086,97	1,45%
Ostatní	13450,04	17,91%
Spolu	75099,61	100,00%

Odberatelia dreva



Realizácia surového dreva po sortimentoch v m3 v roku 2010

Názov	m3	%
Výrezy B (III. A) ihličnaté	5191,34	6,91%
Výrezy B/C (III. B) ihličnaté	28762,26	38,30%
Výrezy C (III. C) ihličnaté	17350,07	23,10%
Drevo v dĺžkach ihličnaté	15674,71	20,87%
Vláknina ihličnatá	4941,97	6,58%
Palivo	1011,03	1,35%
Kániky	1169,76	1,56%
Samovýroba Podielnici	468,76	0,62%
Samovýroba Nepodielnici	321,28	0,43%
Vláknina listnatá	172,52	0,23%
Drevo v dĺžkach-listnaté	35,91	0,05%
Spolu	75099,61	100,00%



ROZBOR A PLÁN ŤAŽIEB ZA ROK 2010

K 31.12.2010

LO Druh ťažby		Rigel'		Sihly		Lipt. Ján		Svidovo		SPOLU	
		ha	m ³	ha	m ³	ha	m ³	ha	m ³	ha	m ³
VU Výchovná úmyselná do 50 r.	plán		0,00		0,00		0,00		0,00		0,00
	skutočnosť										0,00
VU Výchovná úmyselná nad 50 r.	plán		0,00		500,00		0,00		0,00		500,00
	skutočnosť										0,00
PN Predrubná náhodná rozptýlená	plán		0,00		0,00		0,00		0,00		0,00
	skutočnosť		6,40				402,45		114,31		523,16
PREDRUBNÁ CELKOM	plán		0,00		500,00		0,00		0,00		500,00
	skutočnosť		6,40		0,00		402,45		114,31		523,16
OÚ Obnovná úmyselná	plán		0,00		1000,00		0,00		0,00		1000,00
	skutočnosť										0,00
RN + RNP Rubná náhodná	plán		7000,00		6000,00		15000,00		15000,00		43000,00
	skutočnosť		12702,87		11839,80		20298,78		25136,87		69978,32
RUBNÁ CELKOM	plán		7000,00		7000,00		15000,00		15000,00		44000,00
	skutočnosť		12702,87		11839,80		20298,78		25136,87		69978,32
SPOLU NA LESNOM FONDE	plán		7000,00		7500,00		15000,00		15000,00		44500,00
	skutočnosť		12709,27		11839,80		20701,23		25251,18		70501,48
Samovýroba	skutočnosť		414,08		272,28		77,44		51,84		815,64
Biele plochy	skutočnosť										0,00
CELKOM	plán		7000,00		7500,00		15000,00		15000,00		44500,00
	skutočnosť		13123,35		12112,08		20778,67		25303,02		71317,12

PLÁNU ŤAŽIEB NA ROK 2011

LO Druh ťažby		Rigel'		Sihly		Lipt. Ján		Svidovo		SPOLU	
		ha	m ³	ha	m ³	ha	m ³	ha	m ³	ha	m ³
VU Výchovná úmyselná do 50 r.	plán	13,68	273,00		0,00	16,90	162,00	17,13	380,00	47,71	815,00
	skutočnosť		0,00		0,00		0,00		0,00		0,00
VU Výchovná úmyselná nad 50 r.	plán		0,00		0,00		0,00		0,00		0,00
	skutočnosť		0,00		0,00		0,00		0,00		0,00
PN Predrubná náhodná rozptýlená	plán		0,00		0,00		0,00		0,00		0,00
	skutočnosť		0,00		0,00		0,00		0,00		0,00
PREDRUBNÁ CELKOM	plán		273,00		0,00		162,00		380,00		815,00
	skutočnosť		0,00		0,00		0,00		0,00		0,00
OÚ Obnovná úmyselná	plán		0,00		0,00		0,00		0,00		0,00
	skutočnosť		0,00		0,00		0,00		0,00		0,00
RN + RNP Rubná náhodná	plán		10000,00		10000,00		15000,00		15000,00		50000,00
	skutočnosť		0,00		975,23		0,00		0,00		0,00
RUBNÁ CELKOM	plán		10000,00		10000,00		15000,00		15000,00		50000,00
	skutočnosť		0,00		0,00		0,00		0,00		0,00
SPOLU NA LESNOM FONDE	plán		10273,00		10000,00		15162,00		15380,00		50815,00
	skutočnosť		0,00		0,00		0,00		0,00		0,00
Biele plochy	skutočnosť		0,00		0,00		0,00		0,00		0,00
CELKOM	plán		10273,00		10000,00		15162,00		15380,00		50815,00
	skutočnosť		0,00		0,00		0,00		0,00		0,00

Rozbor plánu pestovnej činnosti za rok 2010

K 31.12.2010

Výkon		Rígel'		Sihly		Lipt. Ján		Svidovo		SPOLU	
		ha	množstvo	ha	množstvo	ha	množstvo	ha	množstvo	ha	množstvo
OBNOVA LESA - umelá	Plán	15,41 ha	73 250 ks	6,60 ha	38 450 ks	32,72 ha	148 800 ks	44,78 ha	200 950 ks	101,51 ha	461 450 ks
	Skutočnosť	19,61 ha	89 650 ks	15,01 ha	80 410 ks	35,36 ha	156 850 ks	45,51 ha	203 650 ks	115,49 ha	510 560 ks
OBNOVA LESA - prirodzená	Plán	0,00 ha	x	0,35 ha	x	9,95 ha	x	5,25 ha	x	15,55 ha	x
	Skutočnosť	0,00 ha	x	1,29 ha	x	9,95 ha	x	5,07 ha	x	16,31 ha	x
SPOLUPŮSOBENIE PRI PRIR. OBNOVE LESA	Plán	4,00 ha	x	0,00 ha	x	0,00 ha	x	0,00 ha	x	4,00 ha	x
	Skutočnosť	0,00 ha	x	0,00 ha	x	0,00 ha	x	0,00	x	0,00 ha	x
ODSTRÁŇOVANIE HALUZINY	Plán	19,00 ha	8 625 m ³	16,00 ha	7 243 m ³	53,00 ha	20 979 m ³	47,00 ha	24 233 m ³	135,00 ha	61 080 m ³
	Skutočnosť	27,42 ha	10 907 m ³	25,60 ha	11 812 m ³	37,06 ha	15 913 m ³	50,26 ha	20 227 m ³	140,34 ha	58 859,00
OCHRANA ML. LES. POR. - VYŽINANIE	Plán	62,99 ha	x	80,25 ha	x	120,24 ha	x	135,95	x	399,43 ha	x
	Skutočnosť	62,99 ha	x	101,69 ha	x	79,77 ha	x	112,33	x	356,78 ha	x
OPLOCOVANIE MLADÝCH LES. PORASTOV	Plán	0,00 ha	0 m	0,00 ha	0 m	0,00 ha	0 m	0,00 ha	0 m	0,00 ha	0 m
	Skutočnosť	0,00 ha	0,00 m	0,00 ha	0,00 m	0,00 ha	0,00 m	0,00 m	0,00 m	0,00 ha	0 ks
OCHRANA ML. LES. POR. -PROTI ZVERI	Plán	66,33 ha	x	80,25 ha	x	123,18 ha	x	116,40	x	386,16 ha	x
	Skutočnosť	69,66 ha	x	65,70 ha	x	66,63 ha	x	82,02	x	304,23 ha	x
PREREZÁVKY	Plán	6,11 ha	x	0,00 ha	x	10,25 ha	x	17,33	x	33,69 ha	x
	Skutočnosť	6,11 ha	x	0,00 ha	x	10,55 ha	x	15,20	x	35,16 ha	x

Plán pestovnej činnosti na rok 2011

		Rígel'		Sihly		Lipt. Ján		Svidovo		SPOLU	
		ha	množstvo	ha	množstvo	ha	množstvo	ha	množstvo	ha	množstvo
OBNOVA LESA - umelá	Plán	50,06 ha	228 350 ks	28,53 ha	111 400 ks	44,60 ha	159 500 ks	65,09 ha	244 850 ks	188,28 ha	744 100 ks
	Skutočnosť	0,00 ha	0 ks	0,00 ha	0 ks	0,00 ha	0 ks	0,00 ha	0 ks	0,00 ha	0 ks
OBNOVA LESA - prirodzená	Plán	0,00 ha	x	0,00 ha	x	6,35 ha	x	2,95 ha	x	9,30 ha	x
	Skutočnosť	0,00 ha	x	0,00 ha	x	0,00 ha	x	0,00 ha	x	0,00 ha	x
SPOLUPŮSOBENIE PRI PRIR. OBNOVE LESA	Plán	0,00 ha	x	0,00 ha	x	0,00 ha	x	0,00 ha	x	0,00 ha	x
	Skutočnosť	0,00 ha	x	0,00 ha	x	0,00 ha	x	0,00	x	0,00 ha	x
ODSTRÁŇOVANIE HALUZINY	Plán	33,00 ha	13 000 m ³	28,00 ha	11 170 m ³	65,00 ha	26 006 m ³	57,00 ha	22 835 m ³	183,00 ha	73 011 m ³
	Skutočnosť	0,00 ha	0,00 m ³	0,00 ha	0,00 m ³	0,00 ha	0,00 m ³	0,00 ha	0,00 m ³	0,00 ha	0 m ³
OCHRANA ML. LES. POR. -VYŽINANIE	Plán	92,13 ha	x	134,89 ha	x	86,56 ha	x	167,56	x	481,14 ha	x
	Skutočnosť	0,00 ha	x	0,00 ha	x	0,00 ha	x	0,00	x	0,00 ha	x
OPLOCOVANIE MLADÝCH LES. PORASTOV	Plán	0,00 ha	0 m	0,00 ha	0 m	0,00 ha	0 m	0,00 ha	0 m	0,00 ha	0 m
	Skutočnosť	0,00 ha	0,00 m	0,00 ha	0,00 m	0,00 ha	0,00 m	0,00 m	0,00 m	0,00 ha	0 ks
OCHRANA ML. LES. POR. -PROTI ZVERI	Plán	108,70 ha	x	107,85 ha	x	98,23 ha	x	156,50	x	471,28 ha	x
	Skutočnosť	0,00 ha	x	0,00 ha	x	0,00 ha	x	0,00	x	0,00 ha	x
PREREZÁVKY	Plán	7,59 ha	x	1,83 ha	x	13,54 ha	x	17,18	x	40,14 ha	x
	Skutočnosť	0,00 ha	x	0,00 ha	x	0,00 ha	x	0,00	x	0,00 ha	x

VÝKAZ ZISKOV A STRÁT (podrobne v EUR)

Strana 1

Firma : **Urbarske pozemkove spolocenstvo Hybe (2010), Hybe 519, 032 31, Hybe**

Od: Otvorenie

Do: Zatvorenie

Označenie a	Text b	Číslo riad. c	Skutočnosť v účtovnom období	
			sledovanom 1	minulom 2
I.	Tržby z predaja tovaru (804)	01	25 962,80	24 191,70
A.	Náklady vynaložené na obstaranie predaného tovaru (504, 505A)	02	20 377,86	17 319,06
+	Odvodná maže r. 01 - r. 02	03	5 584,94	6 672,64
II.	Výroba r. 05 + r. 06 + r. 07	04	3 955 105,53	2 440 242,89
II.1.	Tržby z predaja vlastných výrobkov a služieb (801, 802)	05	3 949 873,18	2 380 232,05
2.	Zmeny stavu vrútroorganizačných nádob (+/-) účtovná skupina 81)	06	55 738,56	12 795,02
3.	Aktivácia (účtovná skupina 62)	07	60 964,91	47 215,82
B.	Výrobná spotreba r. 08 - r. 10	08	2 584 620,86	1 680 149,19
R	Spotreba materiálu, energia a ostatných naskladovateľných dodávok (501, 502, 503, 505A)	09	144 752,04	148 374,59
2.	Služby (účtovná skupina 51)	10	2 439 869,77	1 531 824,60
+	Pridaná hodnota r. 03 + r. 04 - r. 08	11	1 376 069,61	766 966,34
C.	Osobné náklady súčet [r. 13 až 16]	12	417 625,68	465 577,27
C.1.	Mzdové náklady (521, 522)	13	296 782,99	310 233,40
2.	Odmery členom orgánov spoločnosti a družstva (523)	14	7 043,06	7 115,46
3.	Náklady na sociálne poisťenie (524, 525, 528)	15	102 640,79	116 048,13
4.	Sociálne náklady (527, 528)	16	11 158,84	32 280,26
D.	Dare a poplatky (účtovná skupina 53)	17	55 887,84	49 706,12
E.	Odpisy a opravné položky k dlhodobému nehmotnému majetku a dlhodobému hmotnému majetku (551, 553)	18	189 148,59	193 784,17
III.	Tržby z predaja dlhodobého majetku a materiálu (841, 842)	19	18 575,46	2 133,02
F.	Zostatková cena predaného dlhodobého majetku a predaného materiálu (541, 542)	20	12 436,51	
G.	Tvorba a zúčtovanie opravných položiek < pohľadávkam (+/-) 547)	21	58 438,85	66 280,68
IV.	Ostatné výnosy z hospodárskej činnosti (044, 045, 046, 046, 050, 057)	22	199 889,96	163 537,50
H.	Ostatné náklady na hospodársku činnosť (543, 544, 545, 546, 546, 549, 555, 557)	23	22 852,35	21 147,92
V.	Prevod výnosov z hospodárskej činnosti (-) (697)	24		
I.	Prevod nákladov na hospodársku činnosť (-) (597)	25		
*	Výsledok hospodárenia z hospodárskej činnosti r. 11-r. 12-r. 17-r. 18-r. 19-r. 20-r. 21-r. 22-r. 23(-r. 24)-(-r.25)	26	838 145,20	156 030,70
VI.	Tržby z predaja cenných papierov a podielov (661)	27		
I.	Predané cenné papiere a podielu (581)	28		
VII.	Výnosy z dlhodobého finančného majetku r. 30 + r. 31 + r. 32	29		
VII.1.	Výnosy z cenných papierov a podielov v dcérskej účtovnej jednotke a v spoločnosti s podstatným vplyvom (665A)	30		
2.	Výnosy z ostatných dlhodobých cenných papierov a podielov (665A)	31		
3.	Výnosy z ostatného dlhodobého finančného majetku (665A)	32		
VIII.	Výnosy z krátkodobého finančného majetku (666)	33		
K.	Náklady na krátkodobý finančný majetok (566)	34		
IX.	Výnosy z precenenia cenných papierov a výnosy z derivátových operácií (664, 667)	35		
L.	Náklady na precenenie cenných papierov a náklady na derivátové operácie (564, 567)	36		
M.	Tvorba a zúčtovanie opravných položiek < finančnému majetku (+/-) 565)	37		
X.	Výnosové úroky (662)	38	387,49	2 518,29
N.	Nákladové úroky (562)	39	16 364,67	3 980,32
XI.	Kurzové zisky (663)	40	7,02	201,36
O.	Kurzové straty (563)	41		226,46
XII.	Ostatné výnosy z finančnej činnosti (666)	42	32,31	176,73
P.	Ostatné náklady na finančnú činnosť (568, 569)	43	2 047,05	4 126,84
XIII.	Prevod finančných výnosov (-) (598)	44		
R.	Prevod finančných nákladov (-) (598)	45		
*	Výsledok hospodárenia z finančnej činnosti r. 27-r. 28-r. 29-r. 33-r. 34-r. 35-r. 36-r. 37(+/-) 38-r. 39(+/-) 40-r. 41(+/-) 42-r. 43(+/-) 44)-(-r.45)	46	-17 984,90	-5 417,24
**	Výsledok hospodárenia z bežnej činnosti pred zdanením r.26 + r.46	47	820 160,30	150 613,46
S.	Daň z príjmov z bežnej činnosti r. 49 + r. 50	48	162 550,11	41 851,92
S.1.	- splatná (561, 595)	49	162 550,11	41 851,92
2.	- odložená (+/-) 592)	50		
**	Výsledok hospodárenia z bežnej činnosti po zdanení r. 47 - r. 48	51	657 610,19	108 761,54
XIV.	Mimoriadne výnosy (účtovná skupina 68)	52		
T.	Mimoriadne náklady (účtovná skupina 59)	53	103,00	
*	Výsledok hospodárenia z mimoriadne činnosti pred zdanením r.52 - r.53	54	-103,00	
U.	Daň z príjmov z mimoriadne činnosti r. 56 + r. 57	55		
U.1.	- splatná (563)	56		
2.	- odložená (+/-) 594)	57		
*	Výsledok hospodárenia z mimoriadne činnosti po zdanení r. 54 - r. 55	58	-103,00	
***	Výsledok hospodárenia za účtovné obdobie pred zdanením (+/-) [r. 47 + r. 54]	59	820 060,30	150 613,46
V.	Prevod podielov na výsledku hospodárenia spoločníkom (+/-) 596)	60		
***	Výsledok hospodárenia za účtovné obdobie po zdanení (+/-) [r. 51 + r. 58 - r. 60]	61	657 510,19	108 761,54

SÚVAHA (podrobne v EUR)

Strana 1

Firma : **Urbárske pozemkové spoločstvo Hybe (2010), Hybe 519, 032 31, Hybe**

Od: Otvorenie

Do: Zatvorenie

Ozna- čenie	AKTIVA	Číslo riadku	V bežnom účtovnom období			V min. účt. obd.	
			c	Brutto	Korekcia		Netto
				časť.1	časť.2		
a	b					3	
	Spolu majetok r.002 + r.031 + r.032	001	25 409 693,12	1 215 808,69	24 192 884,43	23 225 562,84	
A.	Neobežný majetok r. 003 + 012 + 022	002	23 705 483,36	1 091 088,93	22 614 394,40	22 481 972,33	
A.I.	Dlhodobý nehmotný majetok súčet (r. 004 až 011)	003	6 070,66	4 157,22	1 913,44	2 298,16	
A.I.1.	Znížovacie náklady (011) - r.071, 081A/	004					
2.	Aktivované náklady na vývoj (012) - r.072, 091A/	005					
3.	Softvér (013) - r.073, 091A/	006	6 070,66	4 157,22	1 913,44	2 298,16	
4.	Ocenenie práva (014) - r.074, 091A/	007					
5.	Goodwill (015) - r.075, 091A/	008					
6.	Ostatný dlhodobý nehmotný majetok (019, 01X) - r.079, 07X, 081A/	009					
7.	Obstarávaný dlhodobý nehmotný majetok (041) - 093	010					
8.	Poskytnuté preddávky na dlhodobý nehmotný majetok (051) - 095A	011					
A.II.	Dlhodobý hmotný majetok súčet (r. 13 až 21)	012	23 699 412,70	1 085 931,74	22 612 480,96	22 479 674,17	
A.II.1.	Pozemky (031) - 392 A	013	2 885 853,98		2 885 853,98	2 863 228,39	
2.	Sraby (021) - r.081, 092A/	014	2 688 030,77	453 290,81	2 231 739,96	1 549 928,12	
3.	Samostatné hruteľné veci a súbory hruteľných vecí (022) - r.082, 092A/	015	884 010,84	630 640,93	233 369,71	263 585,17	
4.	Pestovateľské celky trvalých porastov (025) - r.085, 092A/	016	17 148 855,01		17 148 855,01	17 148 855,01	
5.	Základné stádo a tažné zvieratá (026) - r.086, 092A/	017					
6.	Ostatný dlhodobý hmotný majetok (029, 02X, 032) - r.089, 08X, 092A/	018	331,94		331,94	331,94	
7.	Obstarávaný dlhodobý hmotný majetok (042) - 094	019	12 330,36		12 330,36	608 894,54	
8.	Poskytnuté preddávky na dlhodobý hmotný majetok (052) - 095A	020				4 850,00	
9.	Opravná položka k nadobudnutému majetku (r.097) - r.098	021					
A.III.	Dlhodobý finančný majetok súčet (r. 023 až 030)	022					
A.III.1.	Podielové cenné papiere a podiely v dcérskej účtovnej jednotke (081) - 096A	023					
2.	Podielové cenné papiere a podiely v spoločnosti s podstatným vplyvom (062) - 096A	024					
3.	Ostatné dlhodobé cenné papiere a podiely (063, 065) - 096A	025					
4.	Pôžičky účtovnej jednotky v konsolidovanom celku (066A) - 096A	026					
5.	Ostatný dlhodobý finančný majetok (067A, 069, 06XA) - 096A	027					
6.	Pôžičky s dobou splatnosti najviac jeden rok (086A, 067A, 06XA) - 096A	028					
7.	Obstarávaný dlhodobý finančný majetok (043) - 099A	029					
8.	Poskytnuté preddávky na dlhodobý finančný majetok (053) - 095A	030					
B.	Oběžný majetok r.032 + r.040 + r.047 + r.055	031	1 692 582,39	124 719,73	1 567 862,66	734 644,59	
B.I.	Zásoby súčet (r.033 až 039)	032	80 052,22		80 052,22	117 228,69	
B.I.1.	Matériál (112, 119, 11X) - r.181, 19X/	033	4 674,49		4 674,49	61 07,90	
2.	Nedokončená výroba a polotovary vlastnej výroby (121, 122, 12X) - r.192, 193, 19X/	034					
3.	Základková výroba s predpokladanou dobou ukončenia dlhšou ako jeden rok 12X - 192A	035					
4.	Výrobky (123) - 194	036	53 943,80		53 943,80	109 245,33	
5.	Zvieratá (124) - 195	037	1 443,93		1 443,93	1 875,46	
6.	Tovar (132, 13X, 136) - r.196, 19X/	038					
7.	Poskytnuté preddávky na zásoby (314A) - 391A	039					
B.II.	Dlhodobé pohľadávky súčet (r. 341 až 346)	040	4 515,25		4 515,25	7 848,98	
B.II.1.	Pohľadávky z obecného styku (311A, 312A, 313A, 314A, 315A, 31XA) - 391A	041				3 366,86	
2.	Pohľadávky voči dcérskej účtovnej jednotke a materskej účtovnej jednotke (351A) - 391A	042					
3.	Ostatné pohľadávky v rámci konsolidovaného celku (351A) - 391A	043					
4.	Pohľadávky voči spoločníkom, členom a združeniu (354A, 355A, 358A, 35XA) - 391A	044					
5.	Iné pohľadávky (335A, 33XA, 371A, 373A, 374A, 375A, 376A, 378A) - 391A	045	4 515,25		4 515,25	4 489,12	
6.	Odložené daňové pohľadávky (481A)	046					
B.III.	Krátkodobé pohľadávky súčet (r. 048 až 054)	047	576 241,05	124 719,73	451 521,32	340 424,11	
B.III.1.	Pohľadávky z obecného styku (311A, 312A, 313A, 314A, 315A, 31XA) - 391A	048	570 149,48	124 719,73	445 429,75	191 790,42	
2.	Pohľadávky voči dcérskej účtovnej jednotke a materskej účtovnej jednotke (351A) - 391A	049					
3.	Ostatné pohľadávky v rámci konsolidovaného celku (351A) - 391A	050					
4.	Pohľadávky voči spoločníkom, členom a združeniu (354A, 355A, 358A, 35XA, 368A) - 391A	051	135,00		135,00	135,00	
5.	Sociálne poisťovne (336) - 391A	052					
6.	Daňové pohľadávky a dotácie (341, 342, 343, 345, 346, 347) - 391A	053	243,71		243,71	143 538,53	
7.	Iné pohľadávky (335A, 33XA, 371A, 373A, 374A, 375A, 376A, 378A) - 391A	054	5 692,86		5 692,86	4 932,16	
B.IV.	Finančné účty súčet (r. 056 až 060)	055	1 051 743,87		1 051 743,87	269 141,61	
B.IV.1.	Peniaze (211, 213, 21X)	056	12 552,47		12 552,47	7 445,11	
2.	Účty v bankách (221A, 22X + r.261)	057	1 039 191,40		1 039 191,40	261 698,70	
3.	Účty v bankách s dobou viazanosti dlhšou ako jeden rok 22XA	058					
4.	Krátkodobý finančný majetok (251, 253, 256, 257, 25X) - r.291, 29X/	059					
5.	Obstarávaný krátkodobý finančný majetok (258, 314A) - 291	060					
C.	Časové rozlíšenie súčet (r.062 až r.065)	061	11 647,37		11 647,37	8 946,92	
C.1.	Náklady budúcich období dlhodobé (381A, 382A)	062					
2.	Náklady budúcich období krátkodobé (381A, 382A)	063	11 647,37		11 647,37	8 946,92	
3.	Príjmy budúcich období dlhodobé (385A)	064					
4.	Príjmy budúcich období krátkodobé (385A)	065					

SÚVAHA (podrobne v EUR)

Strana 2

Firma : Urbárske pozemkové spoločenstvo Hybe (2010), Hybe 519, 032 31, Hybe

Od: Otvorenie

Do: Zatvorenie

Označenie a	PASIVA b	Číslo riadku c	V bežnom účtovnom období		V min. účt. obd.
				4	5
	Spolu vlastné imanie a záväzky r.067 + r.88 + r.119	066		24 193 884,43	23 225 563,84
A.	Vlastné imanie r.068 + r.073 + r.080 + r.084 + r.087	067		21 889 772,24	21 232 262,05
A.I.	Základné imanie súčet (r.069 až 072)	068			
A.I.1.	Základné imanie (411 alebo +/-491)	069			
2.	Vlastné akcie a vlastné obchodné podiely (-/-252)	070			
3.	Zmena základného imania +/-419	071			
4.	Pohľadávky za upísané vlastné imanie (-/-353)	072			
A.II.	Kapitálové fondy súčet (r.074 až 079)	073		20 244 356,74	20 244 356,74
A.II.1.	Emisné ážio (412)	074			
2.	Ostatné kapitálové fondy (413)	075		20 244 356,74	20 244 356,74
3.	Zakonný rezervný fond (Nedeliteľný fond) z kapitálových vkladov (41/, 418)	076			
4.	Oceňovacie rozdiely z precenenia majetku a záväzkov (+/-414)	077			
5.	Oceňovacie rozdiely z kapitálových účastí (+/-415)	078			
6.	Oceňovacie rozdiely z precenenia pri zlúčení, eplynutí a rozdelení (+/ 416)	079			
A.III.	Fondy zo zisku súčet (r.081 až r.083)	080		987 905,31	879 143,77
A.III.1.	Zákonný rezervný fond (421)	081			
2.	Nedeliteľný fond (422)	082			
3.	Štatutárne fondy a ostatné fondy (423, 427, 42X)	083		987 905,31	879 143,77
A.IV.	Výsledok hospodárenia minulých rokov r.085 + r.086	084			
A.IV.1.	Nerozdelený zisk minulých rokov (428)	085			
2.	Neuhradená strata minulých rokov (-/-429)	086			
A.V.	Výsledok hospodárenia za účtovné obdobie po zdanení +/- r.001 - (r.068 + r.073 + r.080 + r.084 + r.088 + r.119)	087		657 510,19	108 761,54
B.	Záväzky z r.89 + r.94 + r.105 + r.115 + r.116	088		1 216 320,04	828 776,02
B.I.	Rezervy súčet (r.090 až r.093)	089		606 690,12	293 532,94
B.I.1.	Rezervy zákonné dlhodobé (451A)	090			
2.	Rezervy zákonné krátkodobé (323A, 451A)	091			
3.	Ostatné dlhodobé rezervy (459A, 45XA)	092			
4.	Ostatné krátkodobé rezervy (323, 32X, 459A, 45XA)	093			
B.II.	Dlhodobé záväzky súčet (r.095 až r.104)	094		29 890,07	47 179,00
B.II.1.	Dlhodobé záväzky z obchodného styku (479A)	095			
2.	Dlhodobé nevyfakturované dodávky (476A)	096			
3.	Dlhodobé záväzky voči dcérskej účtovnej jednotke a materskej účtovnej jednotke (471A)	097			
4.	Ostatné dlhodobé záväzky v rámci konsolidovaného celku (471A)	098			
5.	Dlhodobé prijaté preddávky (475A)	099			
6.	Dlhodobé zmenky na úhradu (478A)	100			
7.	Vydané dlhopisy (473A +/-255A)	101			
8.	Záväzky zo sociálneho fondu (472)	102		256,97	275,06
9.	Ostatné dlhodobé záväzky (474A, 479A, 47XA, 372A, 373A, 377A)	103		29 633,10	46 903,94
10.	Odložení daňový záväzok (481A)	104			
B.III.	Krátkodobé záväzky súčet (r.106 až r.114)	105		294 172,85	257 060,63
B.III.1.	Záväzky z obchodného styku (321, 322, 324, 325, 32X, 475A, 478A, 479A, 47XA)	106		52 482,66	177 397,89
2.	Nevyfakturované dodávky (326, 476A)	107			
3.	Záväzky voči dcérskej účtovnej jednotke a materskej účtovnej jednotke (361A, 471A)	108			
4.	Ostatné záväzky v rámci konsolidovaného celku (361A, 36XA, 471A, 47XA)	109			
5.	Záväzky voči spoločníkom a združeniu (364, 365, 366, 367, 368, 398A, 478A, 479A)	110		29 243,03	31 419,57
6.	Záväzky voči zamestnancom (331, 333, 33X, 479A)	111		24 463,87	17 938,97
7.	Záväzky zo sociálneho poistenia (336, 479A)	112		15 304,58	11 132,78
8.	Daňové záväzky a dotácie (341, 342, 343, 345, 346, 347, 34X)	113		155 438,12	2 571,83
9.	Ostatné záväzky (372A, 373A, 377A, 379A, 474A, 479A, 47X(A))	114		17 240,59	16 599,59
B.IV.	Krátkodobé finančné výpomoci (241, 249, 24X, 473A, +/-255A)	115			
B.V.	Bankové úvery r.117+ r.118	116		284 576,00	231 004,35
B.V.1.	Bankové úvery dlhodobé (461A, 46XA)	117		237 152,00	183 580,35
2.	Bežné bankové úvery (221A, 231, 232, 23X, 461A, 46XA)	118		47 424,00	47 424,00
C.	Časové rozlíšenie súčet (r.120 až r.123)	119		1 088 783,15	1 164 524,87
C.1.	Výdavky budúcich období dlhodobé(383A)	120			
2.	Výdavky budúcich období krátkodobé(383A)	121		877,00	
3.	Výnosy budúcich období dlhodobé(384A)	122			
4.	Výnosy budúcich období krátkodobé(384A)	123		1 087 906,15	1 164 524,87

Plán a rozbor hospodárenia za rok 2010

č. účtu	JEDNOTKA		501,00	502,00	511,00	512, 518	521,00			523,00	524,00	525, 527	
názov položky výkonu	názov	Merná jednotka	Suroviny a materiál	PHM a oleje	Energia	Opravy a údržby	Ostatné služby	Mzdy THP	Mzdy - R	Mzdy - Dohody	Mzdy štatutári	Odvody zo miezd	Ostatné mzdové náklady
Pestovná činnosť			78 605				342 962		174	957		71	6
			5 141				408 210		266	404		97	10
Ťažbové činnosti			6 000				784 368		799	359		285	29
			3 082				1 095 319		443	2 456		180	16
Semenárstvo a školkarstvo			8 340				28 601		116			41	4
			8 068				1 219		1 068	14 355		520	38
poľovníctvo Rígel	5387	ha	2700	0	0	0	2 435	0	0	3 802	0	40	0
	5 387		932				4 612		73	1 930	142	57	3
poľovníctvo Ohnište	2959	ha	2172	0	0	300	1 601	0	0	299	0	3	0
	2 959		598				942		30	329		13	1
Iné výrobné činnosti(4XX)			23				4 202						
							153			224			2
Budovy			10 785	0	3 200	0	19 262	0	0	0	0	0	0
			3 298	0	3 975	0	20 494	0	722	504	0	259	26
Rezerva na pest. Činnosť			0	0	0	0	250000	0	0	0	0	0	0
							312 844						
Réžia lesnej výroby			2 610	50	0	0	2 256	49621	6 832	1495	0	19 887	2 032
			3 213	104			2 793	52 687	5 451	1 289		20 613	3 780
Lesná výroba			111 234	50	3 200	300	1 435 687	49 621	7 921	6 911		20 327	2 071
			24 333	104	3 975		1 846 586	52 687	8 054	21 492	142	21 742	3 873
DSP Hybe spolu			7 281	8100	13544	1660	4363	11 864	95 958	3139,5	0	37 987	8 352
			13 906	94	8 151	1 224	4 010	13 216	80 524	0	0	33 093	7 078
Tatra 815 sólo	14548	m3	1660	12900	0	3300	0	0	8 293	0	0	2 919	671
	3 927		96	3 246					1 975			694	71
Tatra 815 nová	28100	m3	4140	22250	0	3000	0	0	8 293	0	0	2 919	671
	17 374		14 157	12 095		13 824	156		6 977			2 451	249
Manitou	8 315	m3	0	0	0	0	0	0	0	0	0	0	0
	19 269		7 090	6 526		378			7 198	268		2 533	61
JCB - Kopací stroj	1470	h	2400	3350	0	1500	0	0	6 071	0	0	2 137	491
	1 411		1 298	4 042		1 276			5 883			2 068	212
JCB - Čelný nakladač	25100	m3	2970	11700	0	700	0	0	8 293	0	0	2 919	671
	31 494		629	10 569		5 566			9 128			3 208	312
Zetor nový	1132	h	1000	4230	0	1000	0	0	4 675	0	0	1 646	378
	1 037		953	4 135		268	230		4 971			1 747	174
Santana	8000	km	800	864	0	10000	0	0	0	0	0	0	0
	1 300		158			7 193							
Opel Astra (LM 435 BL)	12000	km	0	870	0	300	0	0	0	0	0	0	0
	20 500		17	1 435		207	31						
Peugot PARTNER		km											
	1 320		97	105		589	33						
Felícia	10000	km	700	700	0	500	0	0	0	0	0	0	0
			86	307		293	6		21			7	1
Suzuki Jimny 794	12000	km	0	990	0	330	0	0	0	0	0	0	0
	16 070		435	970		161			14			5	1
Suzuki Jimny 795	12000	km	0	990	0	330	0	0	0	0	0	0	0
	15 228		569	969		1 486			61			22	2
Dielňa	414	hod	800	0	6650	0	0	0	1709,82	0	0	602	139
	1 005		608		4 637				64				
MES							122 290						
			20 378				475 700			260			2
Réžia SDaS			945,97	0	0	0	600	11 724	8 118	0	0	6 984	1 272
			310	3 616	36	209	4 178	13 279	22 531	1 165		12 723	3 241
SOPLU za SDaS			15 746	58 844	7 850	25 960	122 990	11 724	53 746			23 046	4 964
			48 209	48 015	6 969	33 267	488 954	13 279	58 759	1 693		25 460	4 323
NÁJOM ZA POZEMKY			0	0	0	0	2 381	0	0	0	0	0	0
							2 381						
SAMOSPRÁVA			0	0	0	0	6 395	0	0	0	7000	700	0
							6 543	50		64	6 901	708	2
RÉZIA Sprava			2 914	0	0	0	12 027	42 453	125	5 233	0	15 042	3 023
			5 344			32 985	15 322	39 449	49	5 871		13 913	3 142
SPRÁVA			4 264	0	5 300	1 200	25 716	42 453	2 121	5 233	7 000	16 445	3 095
			6 063	0	5 319	33 469	32 350	39 554	1 915	6 234	6 901	15 296	3 154
SPOLU			138 525	66 994	29 894	29 120	1 588 756	115 663	159 746	15 283	7 000	97 805	18 482
			92 511	48 213	24 414	67 960	2 371 900	118 736	149 251	29 420	7 043	95 590	18 429

Plán a rozbor hospodárenia za rok 2010

	551,00		599,00		601,00	602,00	61,62	64803,00			699,00		
Ostatné náklady	Odpisy	Priame náklady spolu	Vnútro - podnikové náklady	Náklady spolu	Tržby za vlastné výrobky	Tržby za služby	Zmena stavu zásob	Výnosové odpisy	Ostatné výnosy	Priame výnosy spolu	Vnútro - podnikové výnosy	Výnosy spolu	Výsledok hospodárenia
	291	423 067	17 022	440 089						0		0	-440 089
		414 128	2 066	416 194		7 873	-53 155			-45 282		-45 282	-461 476
	75 546	867 385	58 595	925 980	677 572			67 136		744 708	905 054	1 649 762	723 782
	75 546	1 177 042	26 927	1 203 969	421 381	3 250	-2 805	67 135		488 961	2 584 093	3 073 055	1 869 085
		37 103	1 033	38 136	830					830	12 600	13 430	-24 706
		25 269	1 681	26 949	10 773	600	53 155			64 528		64 528	37 579
949	0	9 925	2675	12 600	12615	4	0	0	0	12 619	0	12 619	18
1 251	545	9 545	527	10 071	5 842	4 616	-299			10 158		10 158	87
333	0	4 708	653,2	5 361	5435	16	0	0	0	5 451	0	5 451	90
770		2 684	541	3 225	968	1 274	-133			2 109		2 109	-1 115
		4 224		4 224	1 163	11 994				13 157		13 157	8 933
		380	65	444	60	11 994	-662			11 392		11 392	10 948
1 883	5 162	40 292	6 245	46 537	319	4 234	0	0	0	4 553	0	4 553	-41 984
1 674	3 342	34 295	2 282	36 577	0	3 517	0	0	25	3 542	0	3 542	-33 035
0	0	250 000	0	250 000	0	0	0	0	265 111	265 111	0	265 111	15 111
		312 844		312 844						0		0	-312 844
1 415	11 448	97 645	14800	112 445	0	0	0	4 310	0	4 310	0	4 310	-108 135
5 877	1 889	97 695	18 494	116 190					119 541	119 541		119 541	3 352
4 580	92 496	1 734 398	101 024	1 835 422	697 933	16 248		71 446	265 111	1 050 738	917 654	1 968 392	132 970
9 571	81 371	2 073 931	52 583	2 126 513	439 023	33 124	-3 898	67 135	119 567	654 951	2 584 093	3 239 044	1 112 531
11 467	53 412	257 127	390 054	647 181	613 364	31 400	0	0	0	644 764	2 880	647 643	462
13 046	43 693	218 035	193 493	411 529	179 035	0	76 814	0	0	255 849	70 434	326 282	-85 245
3 258	0	33 001	0	33 001	13220	0	0	0	0	13 220	30 063	43 283	10 282
1 409		7 490	2 457	9 948		2 774				2 774	10 594	13 368	3 421
9 596	0	50 869	0	50 869	0	0	0	0	0	0	118400	118 400	67 531
9 874		59 784	14 104	73 888		263				263	73 869	74 133	245
1 564	11 040	12 604	0	12 604	0	0	0	4 345	0	4 345	10828	15 173	2 569
1 564	10 946	36 564	5 125	41 689	3 552	1 056	0	4 723	0	9 332	40 472	49 804	8 115
63	2748	18 760	0	18 760	0	0	0	0	0	0	35133	35 133	16 373
63	2 755	17 596	0	17 596	0	421	0	0	0	421	34 402	34 824	17 227
1 114		8232	36 599	0	36 599	0	0	0	0	0	58232	58 232	21 633
460	8 239	38 112	4 696	42 808		5 516				5 516	52 024	57 540	14 732
565	10968	24 462	0	24 462	0	0	0	4 751	0	4 751	21903	26 654	2 191
560	10 968	24 005	4 871	28 876	434	3 744	0	5 114	0	9 291	15 181	24 472	-4 404
406	0	12 070	0	12 070	0	0	0	0	3400	3 400	5200	8 600	-3 470
217		7 569	0	7 569	0	0	0	0	0	0	2 040	2 040	-5 529
662	3 057	4 889	0	4 889	0	0	0	0	0	0	5160	5 160	271
1 272	3 057	6 019	0	6 019	0	0	0	0	0	0	8 422	8 422	2 403
		870	528	1 398							528	528	-870
282	0	2 182	0	2 182	0	0	0	0	0	0	1700	1 700	-482
242		964	174	1 139					168	168	961	1 129	-9
1 179	0	2 499	0	2 499	0	0	0	0	0	0	4800	4 800	2 301
749		2 334	349	2 683						0	4 501	4 501	1 818
1 139	0	2 459	0	2 459	0	0	0	0	0	0	4800	4 800	2 341
749		3 857	87	3 944						0	3 198	3 198	-746
253	1884	12 037	0	12 037	0	0	0	0	0	0	0	0	-12 037
253	1 483	7 045	0	7 045	0	0	0	0	0	0	31 864	31 864	24 820
		122 290	1 091 432	1 213 722	965 637					965 637	372 616	1 338 254	124 532
		496 340	2 760 137	3 256 477	3 263 673	5 928	-67 734			3 201 868	132 897	3 334 764	78 287
148	720	30 513	1700	32 213	0	0	0	0	0	0	0	0	-32 213
3 944	11 661	76 893	17 364	94 257	0	39	0	887	263	1 189	0	1 189	-93 068
20 228	42 939	388 038	1 093 132	1 481 170	978 857			9 096	3 400	991 353	688 836	1 660 189	179 020
21 403	54 077	804 409	2 810 724	3 615 133	3 267 659	19 742	-67 734	10 724	19 235	3 249 626	410 955	3 660 580	45 448
0	0	2 381	0	2 381	0	37 433	0	0	0	37 433	0	37 433	35 051
		2 381	0	2 381	0	35 830	0	0	0	35 830	0	35 830	33 448
5000	419	19 514	0	19 514	0	15	0	0	0	15	0	15	-19 499
	419	14 687	0	14 687	0	0	0	0	31	31	0	31	-14 657
64931	140	145 887	5160	151 047	0	330	0	0	2000	2 330	0	2 330	-148 717
285 130	1 259	402 464	8 682	411 146		428			2 251	2 679		2 679	-408 467
70 429	9 769	193 025	5 160	198 185	0	38 774	0	0	2 000	40 774	0	40 774	-157 411
285 814	10 008	446 077	8 682	454 759	0	37 253	0	0	2 282	39 535	0	39 535	-415 223
106 704	198 616	2 572 588	1 589 370	4 161 957	2 290 155	86 421	0	80 542	270 511	2 727 629	1 589 370	4 316 998	155 041
329 834	189 149	3 542 450	3 065 481	6 607 932	3 885 717	90 119	5 182	77 859	141 083	4 199 961	3 065 481	7 265 442	657 510

Vážení spolupodielníci,

rozhodol som sa vo tomto roku kandidovať na post predsedu Urbárskeho pozemkového spoločenstva v Hybiach a tak dovoľte, aby som sa Vám predstavil.

Narodil som sa Márii Žiškovej rod.Stankovej a Jánovi Žiškovi (Makovínich) vo Švedlári (teraz okr. Gelnica).

Od roku 1960 žijem trvale v Hybiach, kde sme si spoločne s manželkou postavili rodinný dom (pod Koreňovie), v ktorom do dnešného dňa žijeme. Mám dvoch synov Jána a Petra, ktorí študujú v Trnave a v Bratislave.

Po skončení ZDŠ v Hybiach som sa vyučil za nástrojára v Tesle Lipt. Hrádok. Po návrate do podniku z vojenskej prezenčnej služby som zmaturoval a v roku 1982 som úspešne ukončil štúdium na VŠLD vo Zvolene ako lesný inžinier.

Po príchode do pracovného pomeru som pracoval v Severoslovenských štátnych lesoch p.r. Žilina na SLMZ v Lipt. Hrádku postupne na pozíciách majstra, stavbyvedúceho a hlavného stavbyvedúceho aj po zmene vlastníckych vzťahov v roku 1995 až do roku 2007. Počas môjho pôsobenia v tejto firme som sa aktívne zúčastnil aj na výstavbe lesných ciest, ktoré sa nachádzajú v našich porastoch najmä Lc Sídovo, Lc Machy A,B,Lc Sihly (horná, dolná), Most Koprovia. Práve táto práca mi umožnila dôverne sa zoznámiť so situáciou v našich lesoch.

Počas tohto obdobia som riadil pracovné skupiny o celkovom počte 25-35 stálych pracovníkov a v čase vrcholiacich stavebných aktivít (v lete) až do 50 pracovníkov.

Privítam Vaše vyjadrenia na prácu doterajšieho vedenia a veľmi rád by som poznal podnetné názory na budúce smerovanie UPS v Hybiach. Rád sa stretnem s Vami osobne alebo inou formou pričom si môžeme vymeniť vzájomné pohľady na činnosť UPS.

Môj telefón je 0903/641605 alebo poštou (03231 Hybe 659) a na e-mail adrese ziskaj@centrum.sk

Ing. Ján Žiška

Kandidáti do orgánov UPS Hybe na vo by na valné zhromaždenie ktoré sa bude kona 3.4. 2011

(Zaradený pod a abecedy)

Predseda UPS Hybe:

1. Ján Bukovínský, M. Blahu 301 Lipt. Hrádok
2. Mgr. Jaroslav Melich, Dr. Škarvana 635/51 Lipt. Hrádok
3. Peter Zudla , Hybe 82
4. Ing. Ján Žiška, Hybe 659

len výboru UPS Hybe:

1. Ing. Katarína Chválová, Lipt. Peter 229
2. Ján Lenko , Hybe 121
3. Martin Mi ev, Hybe 37
4. Mgr. Ing. Danuša Mrlianová, Hybe 190
5. Ing. Jaroslav Piovár, Hybe 666
6. Milan Rajniak, Lipt Porúbka 490
7. Vladimír Stano, Hybe 460
8. Ján Teplický, Hybe 271
9. Ing. Ivan Vrlík , Hybe 593
10. Pavel Žiška, Hybe 108
11. Rastislav Žiška, Východná 358

Predseda dozornej rady UPS Hybe:

1. Pavel Lenko, Malužiná 90
2. Peter Matejbus, Belánska 552/38 Lipt. Hrádok
3. Pavel Medvecký, Hybe 126

len dozornej rady UPS Hybe:

1. Ján Lenko, Hybe 121
2. Daniel Lofaj. Hybe 435
3. Ing. Arch. Ondrej Mrlian, Hybe 171
4. Ema Pallayová, Hybe 549
5. Miroslav Rajniak, Hybe 56
6. Milan Stan ek, Hybe 604
7. Peter Zudla, Hybe 82
8. Ing. Miroslav Dzurek, Hybe 298 – nepodielník



SPRÁVA O HOSPODÁRENÍ URBÁRSKEHO POZEMKOVÉHO SPOLO ENSTVA HYBE ZA ROK 2010

URBÁRSKY HLAS

Vydalo: Urbárske pozemkové spolo enstvo Hybe
Vydanie: prvé
Náklad: 820 výtlačkov
Rozsah: 28 strán
Nepredajné
Fax: 044/52 80 299
E-mail: info@urbarhybe.sk
WWW: www.urbarhybe.sk