

Urbárske pozemkové spoločenstvo Hybe



Správa o hospodárení Urbárskeho pozemkového spoločenstva Hybe za rok 2014



# URBÁRSKY HLAS

Hybe, apríl 2015

## ***Vážení spolupodielníci***

*Predkladáme Vám správu o hospodárení Urbárskeho pozemkového spoločenstva Hybe za rok 2014 a plán hospodárenia na r. 2015 prostredníctvom spravodaja Urbársky hlas, v ktorom nájdete podrobné informácie.*

*Urbárske pozemkové spoločenstvo Hybe hospodári na výmere 5.090,75 ha. Z toho je 4.355,21 ha lesných pozemkov, 729,50 ha poľnohospodárskej pôdy a 6,04 ha ostatné plochy.*

*V roku 2014 sme začali hospodáriť podľa nového programu starostlivosti o lesy/predtým LHP/, ktorý nám umožňuje vyťažiť na lesnom celku UPS Hybe Nízke Tatry 20.148 m<sup>3</sup>.*

*Skutočnosť za rok 2014 na lesnom celku UPS Hybe Nízke Tatry bola 18.442 m<sup>3</sup>, okrem toho sme spracovávali kalamitné drevo na lesnom úseku Sihly 16.217 m<sup>3</sup>. Zásoby guľatiny na MES z roku 2013 boli 2361,31 m<sup>3</sup>. Predalo sa 32.048 m<sup>3</sup> v priemernej cene vrátane paliva a kánikov 58,74 €/m<sup>3</sup>. Na zásobách zostalo k 31.12. 2014 4.489 m<sup>3</sup> guľatiny a to aj z dôvodu zásobovania našej pily v zimných mesiacoch. Príjmy za predaj dreva sú hlavným príjmom Urbárskeho pozemkového spoločenstva Hybe. Hospodársky výsledok za rok 2014 činí po zdanení 479.203,52 z toho navrhuje výbor UPS Hybe rozdeliť pre podielnikov 350.000,00 € a zvyšok použiť na opravu a zveľaďovanie majetku UPS Hybe.*

*Plán na rok 2015 predpokladá ťažbu vo výške 26.635 m<sup>3</sup>, vrátane prebierok a ukončenia kalamitnej ťažby v Sihlách. Plánujeme zalesniť 97,53 ha a vysadiť 338.350 ks. Celkovo na pestovnú činnosť v roku 2015 plánujeme vynaložiť 463.489 €.*

*V roku 2015 prajem všetko dobré, veľa zdravia a šťastia a aby všetko čo robíme bolo na prospech Urbárskeho pozemkového spoločenstva Hybe.*

*Ján Bukovinský  
predseda Urbárskeho pozemkového  
spoločenstva Hybe*

<b>Návrh na rozdelenie zisku za rok 2014</b>	
<b>Rok 2014</b>	<b>Spolu</b>
Počet hlasov	5 039,811
Prevádzkový výsledok hospodárenia	618 279,37
Výsledok hospodárenia	479 203,52
Návrh na rozdelenie:	
- nerozdelený zisk minulých období	129 203,52
- podiely podielnikom	350 000,00
	73%
<b>Podiel na 1 hlas</b>	<b>69,45 €</b>

<b>Prehľad dosiahnutého výsledku a jeho rozdelenia v rokoch 2003-2014</b>							
<b>Rok</b>	<b>VH po zdanení v €</b>		<b>Rozdelenie VH v € podielnikom</b>				
	<b>Suma spolu</b>	<b>Na 1 hlas</b>	<b>Suma spolu</b>	<b>Podiel z celkového VH</b>	<b>Na 1 urbársky hlas</b>	<b>Na 1 lesný hlas</b>	<b>Na 1 pas.hlas</b>
<b>2003</b>	87 397,55	6,37	43 698,77	50%	3,18	5,87	0,79
<b>2004</b>	228 484,95	16,64	82 984,80	36%	6,04	10,28	2,54
<b>2005</b>	224 842,98	16,38	99 581,76	44%	7,25	12,23	2,51
<b>2006</b>	199 282,85	14,52	99 581,76	50%	7,25	13,58	1,23
<b>2007</b>	545 877,40	39,76	307 240,17	26%	22,38	44,62	1,21
<b>2008</b>	581 727,89	42,38	451 139,40	78%	32,86	66,39	0,94
<b>2009</b>	108 761,54	8,01	0,00	0%	0,00	0,00	0,00
<b>2010</b>	657 510,19	47,90	338 000,00	51%	24,62	49,14	1,27
<b>2011</b>	1 296 738,32	94,46	432 246,10	33%	31,49	62,38	2,07
<b>2012</b>	600 980,59	43,78	307 000,00	51%	22,36	44,23	1,54
<b>2013</b>	279 880,29	55,53	200 000,00	71%	39,68	-	-
<b>2014</b>	479 203,52	95,08	350 000,00	73%	69,45	-	-

<b>Počet hlasov</b>	<b>Spolu</b>	<b>Lesný</b>	<b>Pasienkový</b>	<b>Výmera v m2</b>
do roku 2012	13 728	6 696	7 032	50 398 110
od roku 2013	5 039,811	-	-	50 398 110



## Investície na rok 2014

Investícia	Plánovaná suma	Preinvestovaná suma	Rozdiel
Softwer pre lesnú evidenciu	2 000,00	0,00	2 000,00
Oprava lesnej cesty Krivý most-horáraň Bystrá	180 000,00	174 088,01	5 911,99
Štiepačka dreva	1 000,00	1 408,33	-408,33
Terénne auto pre lesnú výrobu	12 000,00	12 248,62	-248,62
Fotovoltaické články- Bystrá	3 000,00	3 014,71	-14,71
Fotovoltaické články- Jaseňovisko	1 000,00	741,33	258,67
Drobné investície	3 000,00	3 798,88	-798,88
Dreváraň Bystrá	0,00	3 499,98	-3 499,98
<b>Investície spolu</b>	<b>202 000,00</b>	<b>198 799,86</b>	<b>3 200,14</b>

Nakoľko sa ušetrili prostriedky z opravy lesnej cesty a z nerealizovaného nákupu softweru pre lesnú evidenciu, Výbor rozhodol o použití časti týchto prostriedkov na výstavbu novej drevárne v areály chaty Bystrá.

## Plán investícií na rok 2015

Investícia	Suma
Betónová plocha pod štiepačkou dreva	1 500,00
Asfaltová plocha pred Oblúkovou halou	2 000,00
Plot DSP-MES	1 000,00
Cesta Sihly-rekonštrukcia	180 000,00
Záchyt prameňa-Bystrá	4 000,00
Príves na dlhé drevo - T815	24 000,00
PC - server	900,00
Drobné investície	3 000,00
<b>Spolu</b>	<b>216 400,00</b>



## Finančné ukazovatele

Ukazovateľ	Jednotka	Skutočnosť 2012	Skutočnosť 2013	Plán 2014	Skutočnosť 2014	Index rastu 2013/2014	% plnenia plánu
Zisk prevádzkový (PVH)	€	711 730,17	356 912,52	206 200,18	618 279,37	1,73	3,00
Zisk po zdanení ČVH)	€	600 980,59	279 880,29	157 595,40	479 203,52	1,71	3,04
Pridaná hodnota - UPS	€	1 271 523,49	498 763,00		1 204 222,60	2,41	
Ø počet zamestnancov UPS spolu	osoby	25,17	27,90	27,00	25,30	0,91	0,94
Ø počet zamestnancov UPS THZ	osoby	10,46	10,92	11,20	11,25	1,03	1,00
Ø počet zamestnancov UPS R	osoby	14,71	16,98	15,80	14,05	0,83	0,89
Produktivita HV / zamestnanec	€	23 876,86	10 031,55	5 836,87	18 940,85	1,89	3,25
Produktivita PH/zamestnanec	€	50 517,42	17 876,81		47 597,73	2,66	
Podiel miezd k Σ nákladom	%	12%	14%	19%	22%	1,57	1,17
Podiel nákladov na výnosoch	%	80%	89%	91%	80%	0,90	0,87
Krytie nákladov	%	125%	113%	110%	126%	1,11	1,14
Likvidita (2-viac)		16,66	14,78	14,00	14,50	0,98	1,04
Rentabilita výnosov (ziskovosť)		0,20	0,14	0,09	0,20	1,45	2,31
Rentabilita nákladov		0,25	0,16	0,10	0,26	1,59	2,64
Rentabilita obstaraných investícií		13,84	1,35	0,78	2,41	1,79	3,09
Rentabilita aktív		0,02	0,01	0,01	0,02	2,16	3,04
Obrat pohľadávok	dni	18,00	28,20	28,00	29,35	1,04	1,05
Obrat záväzkov	dni	25,60	7,10	10,00	6,95	0,98	0,70
Ø mzda za UPS spolu	€	833,89	870,92	905,14	897,59	1,03	0,99
Podiel réžie na nákladoch	%	22	34,00	38,00	28,00	0,82	0,74

# Správa o hospodárení za rok 2014

Legenda: MJ: merná jednotka  
 OM: odvozné miesto  
 VH: výsledok hospodárenia  
 MES: manipulačno-expedičný sklad

## Stredisko lesnej výroby

Obnova lesa	Druh MJ	MJ	Náklady spolu	Náklady na MJ
Skutočnosť 2013	ha	111,70	138 870,13	1 243,24
Plán 2014	ha	114,97	154 867,80	1 347,03
Skutočnosť 2014	ha	115,25	154 035,97	1 336,54
<b>Rozdiel skutočnosť /plán</b>	ha	<b>0,28</b>	<b>-831,83</b>	<b>-10,49</b>

Na ploche 115,25 ha, ktoré sa v roku 2014 zalesnili, sa zasadilo 411 250 tis. sadeníc.

Odstrašovanie haluziny	Druh MJ	MJ	Náklady spolu	Náklady na MJ
Skutočnosť 2013	ha	45,86	35 378,79	771,45
Plán 2014	ha	48,14	38 508,00	799,92
Skutočnosť 2014	ha	54,76	44 900,00	819,94
<b>Rozdiel skutočnosť /plán</b>	ha	<b>6,62</b>	<b>6 392,00</b>	<b>20,02</b>

Ochrana vyžínaním	Druh MJ	MJ	Náklady spolu	Náklady na MJ
Skutočnosť 2013	ha	624,45	105 018,15	168,18
Plán 2014	ha	875,56	124 561,00	142,26
Skutočnosť 2014	ha	629,81	92 637,98	147,09
<b>Rozdiel skutočnosť /plán</b>	ha	<b>-245,75</b>	<b>-31 923,02</b>	<b>4,82</b>

Ochrana - oplocovanie	Druh MJ	MJ	Náklady spolu	Náklady na MJ
Skutočnosť 2013	bm	2 316,00	13 159,22	5,68
Plán 2014	bm	3 650,00	18 578,32	5,09
Skutočnosť 2014	bm	2 965,00	14 626,93	4,93
<b>Rozdiel skutočnosť /plán</b>	bm	<b>-685,00</b>	<b>-3 951,39</b>	<b>-0,16</b>

Ochrana - lúpanie	Druh MJ	MJ	Náklady spolu	Náklady na MJ
Skutočnosť 2013	ha	37,78	10 118,00	267,81
Plán 2014	ha	28,20	8 076,00	286,38
Skutočnosť 2014	ha	35,52	9 195,50	258,88
<b>Rozdiel skutočnosť /plán</b>	ha	<b>7,32</b>	<b>1 119,50</b>	<b>-27,50</b>

Ochrana - ohryz	Druh MJ	MJ	Náklady spolu	Náklady na MJ
Skutočnosť 2013	ha	484,10	59 919,08	123,77
Plán 2014	ha	625,90	44 077,54	70,42
Skutočnosť 2014	ha	499,94	35 949,74	71,91
<b>Rozdiel skutočnosť /plán</b>	ha	<b>-125,96</b>	<b>-8 127,80</b>	<b>1,49</b>

Ochrana - tvrdoň	Druh MJ	MJ	Náklady spolu	Náklady na MJ
Skutočnosť 2013	ha	388,57	23 290,68	59,94
Plán 2014	ha	329,95	16 973,40	51,44
Skutočnosť 2014	ha	245,32	10 282,36	41,91
<b>Rozdiel skutočnosť /plán</b>	ha	<b>-84,63</b>	<b>-6 691,04</b>	<b>-9,53</b>

Prerezávky	Druh MJ	MJ	Náklady spolu	Náklady na MJ
Skutočnosť 2013	ha	55,73	8 638,15	155,00
Plán 2014	ha	11,36	1 760,80	155,00
Skutočnosť 2014	ha	11,92	1 847,60	155,00
<b>Rozdiel skutočnosť /plán</b>	ha	<b>0,56</b>	<b>86,80</b>	<b>0,00</b>

Pri ochrane mladých lesných porastov vyžinaním, oplocovaním, ochrane proti tvrdoňovi a ohryze nebolo potrebné vykonať všetky práce, ako boli naplánované. Tým sa ušetrili celkové náklady pestovnej činnosti o 64 tis. EUR.

Pestovná činnosť spolu	Náklady spolu
Skutočnosť 2009	378 118,00
Skutočnosť 2010	416 194,00
Skutočnosť 2011	554 932,37
Skutočnosť 2012	510 670,24
Skutočnosť 2013	412 816,74
Plán 2014	437 851,69
Skutočnosť 2014	373 729,44



Graf ukazuje pozvoľný pokles nákladov na pestovnú činnosť v dôsledku klesajúcich ťažieb.

Ťažba dreva	Druh MJ	MJ	Náklady spolu	Náklady na MJ
Skutočnosť 2013	m <sup>3</sup>	26 069,26	131 229,32	5,03
Plán 2014	m <sup>3</sup>	21 300,00	111 180,00	5,22
Skutočnosť 2014	m <sup>3</sup>	34 231,44	167 504,96	4,89
<b>Rozdiel skutočnosť /plán</b>	m <sup>3</sup>	<b>12 931,44</b>	<b>56 324,96</b>	<b>-0,33</b>

Plánovaná ťažba sa prekročila o 12 931 m<sup>3</sup>, nakoľko sa musela spracovať vzniknutá kalamita. Spolu so samovýrobou, v ktorej sa vyťažilo 427,88 m<sup>3</sup>, sa spracovalo 34 659,32 m<sup>3</sup> dreva.

Približovanie dreva	Druh MJ	MJ	Náklady spolu	Náklady na MJ
Skutočnosť 2013	m <sup>3</sup>	26 069,26	269 238,18	10,33
Plán 2014	m <sup>3</sup>	21 300,00	267 600,00	12,56
Skutočnosť 2014	m <sup>3</sup>	34 231,44	343 585,57	10,04
<b>Rozdiel skutočnosť /plán</b>	m <sup>3</sup>	<b>12 931,44</b>	<b>75 985,57</b>	<b>-2,53</b>

Manipulácia dreva na OM	Druh MJ	MJ	Náklady spolu	Náklady na MJ
Skutočnosť 2013	m <sup>3</sup>	26 069,26	14 586,97	0,56
Plán 2014	m <sup>3</sup>	21 300,00	11 925,00	0,56
Skutočnosť 2014	m <sup>3</sup>	34 231,44	19 352,96	0,57
<b>Rozdiel skutočnosť /plán</b>	m <sup>3</sup>	<b>12 931,44</b>	<b>7 427,96</b>	<b>0,01</b>



Ťažba, približovanie, manipulácia na OM spolu	Druh MJ	MJ	Náklady spolu	Náklady na MJ
<b>Skutočnosť 2013</b>	m <sup>3</sup>	26 069,26	415 054,47	15,92
<b>Plán 2014</b>	m <sup>3</sup>	21 300,00	390 705,00	18,34
<b>Skutočnosť 2014</b>	m <sup>3</sup>	34 231,44	530 443,49	15,50
<b>Rozdiel skutočnosť /plán</b>	m <sup>3</sup>	<b>12 931,44</b>	<b>139 738,49</b>	<b>-2,85</b>

Jednotkové náklady na výrobu dreva v lese boli oproti plánu nižšie o 2,85 EUR/m<sup>3</sup>. Ušetrili sa hlavne pri približovaní dreva, nakoľko jeho cena je závislá od kvality terénu.



Celkové náklady ťažobnej činnosti boli zvýšené v dôsledku prekročenia plánovanej ťažby a jej spracovaní. To samozrejme zvýšilo aj výnosy pri vnútropodnikovej realizácii dreva za stredisko.

V poľovníctve sa ušetrili náklady vo výške 3 tis. EUR a dosiahli sa vyššie výnosy o 6. tis. EUR, čo spolu pomohlo vytvoriť zisk vyšší o 9. tis. EUR. Najväčší podiel na tomto výsledku má poplatkový odstrel v Rígli. Pri výrobe vianočných stromkov sa ušetrili náklady vo výške 5 tis. EUR, nakoľko sa nerealizoval nákup sadeníc a následné práce. Tvorba rezervy na pestovnú činnosť na rok 2015 bola plánovaná vo výške 400 tis. EUR. Skutočná tvorba rezervy bola 417 832 tis. EUR, čím stúpili náklady o 17 tis. EUR. Do výnosov 2014 bola plánovaná podpora na územia európskeho významu v piatom stupni ochrany vo výške 39 tis. EUR od Pôdohospodárskej platobnej agentúry v Bratislave, ktorú sme však na rok 2014 nedostali.

## Stredisko dopravy a manipulácie

Doprava z OM na MES	Druh MJ	MJ	Náklady spolu	Náklady na MJ
<b>Skutočnosť 2013</b>	m <sup>3</sup>	25 850,20	117 934,15	4,56
<b>Plán 2014</b>	m <sup>3</sup>	21 204,00	91 620,00	4,32
<b>Skutočnosť 2014</b>	m <sup>3</sup>	34 128,79	154 343,33	4,52
<b>Rozdiel skutočnosť /plán</b>	m <sup>3</sup>	<b>12 924,79</b>	<b>62 723,33</b>	<b>0,20</b>



Celkové náklady pri doprave dreva z OM na MES narástli, nakoľko sa vyťažilo a aj doviezlo viac dreva. Na odvoz väčšieho množstva dreva bolo potrebné okrem našej TATRY využiť aj cudzie dopravné prostriedky. Výkon odvoz dreva z MES odberateľom je v zisku vďaka inkasovaniu dopravného bonusu a zmene spôsobu fakturácie dopravy. V priebehu roka 2014 sme prešli na refakturáciu dopravy dreva odberateľom pri zníženej cene dreva, v ktorej boli náklady na dopravu doposiaľ zohľadnené. Náklady pri nakladaní dreva na kamiony sa prekročili v dôsledku väčšieho množstva naloženého dreva. Tržby za tento výkon sa nespĺnili, nakoľko sa táto služba premietla do ceny dreva.

Manipulácia dreva MES	Druh MJ	MJ	Náklady spolu	Náklady na MJ
<b>Skutočnosť 2013</b>	m <sup>3</sup>	27 615,56	105 588,44	3,82
<b>Plán 2014</b>	m <sup>3</sup>	21 204,00	77 720,28	3,67
<b>Skutočnosť 2014</b>	m <sup>3</sup>	31 872,23	125 970,75	3,95
<b>Rozdiel skutočnosť /plán</b>	m <sup>3</sup>	<b>10 668,23</b>	<b>48 250,47</b>	<b>0,29</b>

Náklady na výrobu 1 m3 dreva OM + MES + doprava z OM na MES		OM	MES	Spolu
<b>Skutočnosť 2013</b>	€	15,92	8,38	24,30
<b>Plán 2014</b>	€	18,34	7,99	26,33
<b>Skutočnosť 2014</b>	€	15,50	8,47	23,97
<b>Rozdiel skutočnosť /plán</b>	€	<b>-2,84</b>	<b>0,48</b>	<b>-2,36</b>

Tržby z predaja dreva (priame + vnútropodnikové)	Druh MJ	MJ	Tržby spolu	
<b>Skutočnosť 2013</b>	m <sup>3</sup>	27 432,31	1 589 227,70	57,93
<b>Plán 2014</b>	m <sup>3</sup>	21 204,00	1 379 969,00	65,08
<b>Skutočnosť 2014</b>	m <sup>3</sup>	32 180,25	1 890 213,93	58,74
<b>Rozdiel skutočnosť /plán</b>	m <sup>3</sup>	<b>10 976,25</b>	<b>510 244,93</b>	<b>-6,34</b>



Cena dreva oproti plánu klesla o 6,34 EUR/m<sup>3</sup>, čo bolo spôsobené poklesom cien dreva na trhu.

Graf znázorňuje vývoj speňažovania dreva od roku 2007



Graf porovnáva cenu dreva, ktorá kolíše v dôsledku situácie na trhu s drevom a sortimentnej skladby predaného dreva a výrobné náklady, ktoré sú na rovnakej úrovni od roku 2008.

Náklady strediska pri spracovaní väčšieho množstva dreva narástli o 110 tis. EUR a o 433 tis. EUR za vnútropodnikový nákup dreva zo strediska Lesnej výroby. Výnosy narástli v dôsledku vyššieho predaja o 10 844 m<sup>3</sup>, a na druhej strane poklesu jednotkovej ceny speňaženia o 6,34 EUR /m<sup>3</sup>, oproti plánu o 505 tis. EUR. Ostatné výnosy predstavujú tržby za odpredaj štiepkovača 8 tis. EUR a 3 tis. EUR za predaj materiálu.

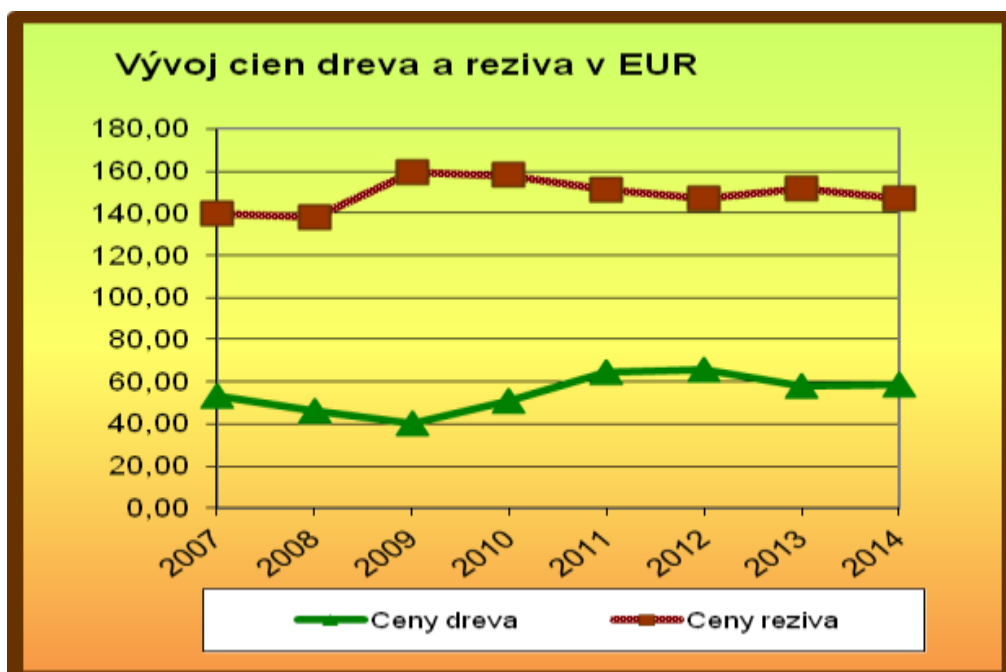
## Stredisko DSP

Hospodárenie strediska ovplyvnil pokles cien dodanej piliarskej guľatiny a pokles cien reziva. V nákladovej časti sa ušetrili náklady na materiál a energiu vo výške 8 tis. EUR, v mzdách a odvodech 8 tis. EUR, v medzistrediskovom nákupe PG vo výške 37 tis. EUR. Výnosy sa nespĺnili v tržbách za rezivo v dôsledku poklesu cien reziva o 44 tis. EUR. Celkovo stredisko dosiahlo menšiu stratu ako sa plánovalo o 10 tis. EUR.

DSP	MJ	Plán	Skutočnosť
Dodaná PG z MES	m <sup>3</sup>	5 520,00	5 367,93
Priem. cena dodanej PG z MES	€	71,43	66,89
Náklady na drevo UPS	€	394 314,00	359 086,05
Porez PG	m <sup>3</sup>	5 520,00	5 520,71
Porez na zmenu (246 pracovných dní)	m <sup>3</sup>	12,00	12,36
Produkcia reziva	m <sup>3</sup>	3 478,00	3 503,48
Predaj reziva	m <sup>3</sup>	3 478,00	3 318,28
Výťažnosť	%	63,01	63,73%
Priemerné speňaženie reziva	€	154,00	146,97
Tržby za rezivo	€	535 604,70	487 679,37
Celkové náklady (rozbor)	€	622 998,00	572 167,66
Celkové výnosy	€	573 738,00	533 726,66
PHV	€	-49 260,00	-38 441,00



Graf znázorňuje podiel ceny dreva na cene reziva.



Nasledujúci graf mapuje vývoj cien dreva a reziva. V rokoch 2010- 2012 bol trend zvyšovania ceny dreva a poklesu ceny reziva, v roku 2013 sme zaznamenali opačný trend. V roku 2014 cena dreva mierne stúpla a cena reziva klesla.

## Stredisko Správa

V roku 2014 sa náklady navýšili neplánovanými opravami na chatách o 3 tis. EUR, ako oprava oplotenia na chate Bystrá, oprava terasy na chate Krivánka (dodalo sa na opravu drevo), na chate Jaseňovisko sa vymenila podlaha a odvodnil sa terén okolo chaty. Ďalej náklady strediska narástli vzhľadom na vyššiu daň z príjmu o 93 tis. EUR a vnútropodnikovým účtovaním darovania dreva o 4 tis. EUR občanom, ktorí vyhoreli. Výnosy sa dosiahli vyššie o 68 tis. EUR zmenou stavu zásob dreva a reziva a vyššími tržbami z nájmov o 5 tis. EUR.

<b>Urbárske pozemkové spoločenstvo Hybe spolu</b>		
Celkové priame náklady UPS	€	1 879 223,44
Celkové priame výnosy UPS	€	2 358 426,96
<b>Disponibilný výsledok hospodárenia</b>	<b>€</b>	<b>479 203,52</b>

Náklady za UPS spolu sa prekročili v spotrebe materiálu a službách o 183 tis. EUR, z dôvodu vyšších ťažieb. Náklady na opravy sa prekročili o 5 tis. EUR. Na mzdách a odvodoch sa ušetrilo 22 tis. EUR a daň z príjmu bola vyššia o 93 tis. EUR. Výnosy ovplyvnil vyšší predaj výrobkov o 493 tis. EUR, vyššie tržby za služby a nájmy o 35 tis. EUR, zmena stavu zásob o 68 tis. EUR, predaj majetku a materiálu o 14 tis. EUR a na druhej strane nižší výnos za nepriznanie náhrady za 5. stupeň. Plánovaný výsledok hospodárenia vo výške 157 595,36 EUR sa prekročil o 321 608,16 EUR.

Ing. Vilma Kuská

<b>Prijaté ekonomické parametre z uznesenia VZ</b>			
	Plnenie v roku 2013	Plnenie v roku 2014	MJ
Každoročne dosiahnuť rentabilitu obstaraných investícií 5,31 € zisku na 33,19 € obstaraných investícií	62,75	80,45	€
Každoročne dosiahnuť zisk na 1 m3 vyťaženého dreva minimálne 8,96 €.	10,74	14,00	€
Výrobný zisk na 1 m3 dreva (tržba na 1 m3 predaného dreva mínus výrobné náklady na 1 m3 vyťaženého dreva) dosiahnuť každoročne minimálne 23,90 €.	33,62	34,77	€

# Súčasný stav lesných porastov a predpoklad do budúcich rokov.

Rok 2014 bol prvým rokom platnosti PSL (Program starostlivosti o lesy) na LC Kráľova Lehota (Rígel, Svidovo, Lipt. Ján) a 8. rokom platnosti PSL na LC - Račková Liptovský Mikuláš (Sihly).

Na LC Kráľova Lehota bolo v roku 2014 spracované 18 442 m<sup>3</sup> drevnej hmoty. Z tohto objemu bolo úmyselnou ťažbou spracované 2 194 m<sup>3</sup> čo je iba 11,9 %. Zvyšok, vo výške 16 248 m<sup>3</sup>, bola prevažne vetrová kalamitná ťažba, čo je až 88,1 % z celkovej ročnej ťažby. Uvedené čísla naznačujú, že aj napriek snahe vykonávať obnovu lesa v novom desaťročí (2014-2023) úmyselnými hospodárskymi spôsobmi, bude vývoj kalamit výrazne túto snahu naďalej negatívne ovplyvňovať. Z celkového objemu dreva určeného na ťažbu za desaťročie (**201 487 m<sup>3</sup>**) bolo v roku 2014 ovedidované 13 951 m<sup>3</sup> a zostatok na r. 2015-2023 je **187 536 m<sup>3</sup>**. Rozdiel medzi spracovaným a ovedidovaným množstvom je spôsobený tým, že kalamita spracovávaná v prvých mesiacoch roku 2014 vznikla v decembri roku 2013, a preto časť tejto kalamity bola v roku 2013 aj ovedidovaná.

Na lesnom celku Račková - Liptovský Mikuláš bola v roku 2014 spracovávaná len kalamitná hmota v množstve 16 217 m<sup>3</sup>, a to hlavne z vetrovej kalamity, ktorá vznikla prevažne v mesiaci máj a v menšej miere v mesiaci august. Na rok 2015 ostalo na spracovanie cca 2 370 m<sup>3</sup> kalamitnej hmoty. Z dôvodu naplnenia určenej výšky ťažieb pre tento LC, je možné až do konca roku 2016, vykonávať len kalamitnú ťažbu.

Napriek uvedeným skutočnostiam môžeme za rok 2014 konštatovať, že napriek výraznému objemu kalamitných ťažieb, sme neprekročili ročnú výšku ťažby stanovenú programom starostlivosti o lesy na LC Kráľova Lehota, čo je naším cieľom aj do ďalších rokov.

## Prehľad ťažieb za posledné roky a predpoklad ťažieb do budúcich rokov.

Rok	LC Kráľova Lehota	LC Račková-LM	Spolu m <sup>3</sup>
2009	47 214	7 420	54 634
2010	56 236	12 112	68 348
2011	54 234	14 838	69 072
2012	33 339	8 200	41 539
2013	20 036	6 661	26 697
2014	18 442	16 217	34 659
<b>Plán na rok 2015</b>	<b>22 635</b>	<b>4 000</b>	<b>26 635</b>
<b>Plán na ďalšie roky</b>	<b>20 837</b>	<b>0</b>	<b>20 837</b>

PSL - Program starostlivosti o les; LC - lesný celok;

Predpoklad ťažieb na najbližšie roky bude od roku 2017 na LC Račková - LM navýšený o ročnú výšku ťažieb stanovenú PSL pre tento lesný celok.

Z finančných prostriedkov získaných z predaja tejto drevnej hmoty, ktorej bude podstatne menej ako v predchádzajúcich rokoch, je potrebné naďalej zabezpečovať starostlivosť hlavne o novozaložené lesné porasty, ktorých pribudlo za posledné roky približne **800 ha, a z toho 600 ha** takýchto plôch vyžaduje ešte pestovnú starostlivosť. Nemalá časť finančných prostriedkov je potrebná aj na zabezpečenie ostatných úloh vyplývajúcich z PSL a Zákona o lesoch ako aj ďalších činností.

Róbert Sporinský  
Odborný lesný hospodár



## ROZBOR PLÁNU ŤAŽIEB ZA ROK 2014

LO		Rígel'		Sihly		Lipt. Ján		Svidovo		SPOLU		Plnenie %	
Druh ťažby		ha	m <sup>3</sup>	ha	m <sup>3</sup>	ha	m <sup>3</sup>	ha	m <sup>3</sup>	ha	m <sup>3</sup>		
<b>VÚ</b>		plán	12,13	300,00	0,00	0,00	0,00	0,00	0,00	12,13	300,00		
Výchovná úmyselná do 50 r.		<b>skutočnosť</b>	<b>1,80</b>	<b>441,49</b>	<b>0,00</b>	<b>0,00</b>	<b>0,00</b>	<b>0,66</b>	<b>10,32</b>	<b>2,46</b>	<b>451,81</b>	<b>150,60%</b>	
<b>VÚ</b>		plán	0,00	2340,00	0,00	0,00	0,00	0,00	1550,00		3890,00		
Výchovná úmyselná nad 50 r.		<b>skutočnosť</b>	<b>6,17</b>	<b>869,59</b>	<b>0,00</b>	<b>0,00</b>	<b>0,00</b>	<b>7,50</b>	<b>454,13</b>	<b>13,67</b>	<b>1323,72</b>	<b>34,03%</b>	
<b>PREDRUBNÁ CELKOM</b>		plán		2640,00		0,00		0,00	1550,00	0,00	4190,00		
		<b>skutočnosť</b>		<b>1311,08</b>		<b>0,00</b>		<b>0,00</b>	<b>464,45</b>		<b>1775,53</b>	<b>42,38%</b>	
<b>OÚ</b>		plán		2000,00		0,00		5080,00		3730,00		10810,00	
Obnovná úmyselná		<b>skutočnosť</b>		<b>0,00</b>		<b>0,00</b>		<b>0,00</b>		<b>418,00</b>		<b>418,00</b>	<b>3,87%</b>
<b>NV</b>		plán		1000,00		2000,00		1800,00		1500,00		6300,00	
Rubná náhodná		<b>skutočnosť</b>		<b>2941,34</b>		<b>16085,35</b>		<b>8554,26</b>		<b>4391,67</b>		<b>31972,62</b>	<b>507,50%</b>
<b>NV + OU</b>		plán		3000,00		2000,00		6880,00		5230,00		17110,00	
		<b>skutočnosť</b>		<b>2941,34</b>		<b>16085,35</b>		<b>8554,26</b>		<b>4809,67</b>		<b>32390,62</b>	<b>189,31%</b>
<b>SPOLU NA LESNOM FONDE</b>		plán		5640,00		2000,00		6880,00		6780,00		21300,00	
		<b>skutočnosť</b>		<b>4252,42</b>		<b>16085,35</b>		<b>8554,26</b>		<b>5274,12</b>		<b>34166,15</b>	<b>160,40%</b>
<b>Samovýroba</b>		<b>skutočnosť</b>		<b>123,32</b>		<b>131,84</b>		<b>55,60</b>		<b>117,12</b>		<b>427,88</b>	
<b>Biele plochy</b>		<b>skutočnosť</b>		<b>19,01</b>		<b>0,00</b>		<b>28,28</b>		<b>18,00</b>		<b>65,29</b>	
<b>CELKOM</b>		plán		5640,00		2000,00		6880,00		6780,00		21300,00	
		<b>skutočnosť</b>		<b>4394,75</b>		<b>16217,19</b>		<b>8638,14</b>		<b>5409,24</b>		<b>34659,32</b>	<b>162,72%</b>



## Rozbor plánu pestovnej činnosti za rok 2014

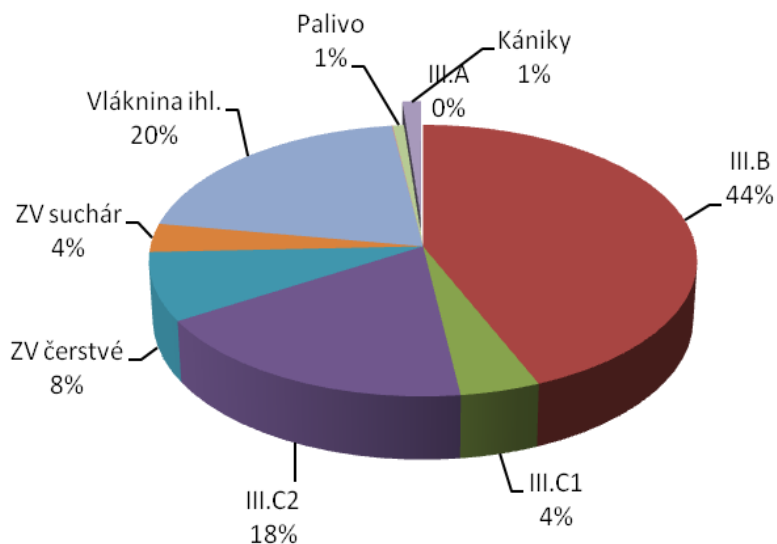
		Rígel'		Sihly		Lipt. Ján		Svidovo		SPOLU		PLNENIE V %	
		ha	množstvo	ha	množstvo	ha	množstvo	ha	množstvo	ha	množstvo	ha	množstvo
ZALESŇOVANIE PRVÉ	Plán	6,83 ha	28 800 ks	11,04 ha	41 700 ks	5,38 ha	16 350 ks	12,22 ha	45 850 ks	35,47 ha	132 700 ks		
	Skutočnosť'	6,83 ha	28 250 ks	10,95 ha	41 700 ks	5,12 ha	17 075 ks	12,22 ha	45 450 ks	<b>35,12 ha</b>	<b>132 475 ks</b>	99,01%	99,83%
ZALESŇOVANIE OPAKOVANÉ	Plán	20,60 ha	77 750 ks	23,45 ha	79 900 ks	11,05 ha	34 000 ks	24,40 ha	86 900 ks	79,50 ha	278 550 ks		
	Skutočnosť'	20,51 ha	78 300 ks	23,45 ha	79 900 ks	10,82 ha	33 275 ks	25,35 ha	87 300 ks	<b>80,13 ha</b>	<b>278 775 ks</b>	100,79%	100,08%
OCHRANA PROTI ZVERI LÚPANIE	Plán	8,43 ha	X	0,00 ha	X	12,50 ha	X	7,27 ha	X	28,20 ha	X		
	Skutočnosť'	8,17 ha		0,00 ha		12,42 ha		7,78 ha		<b>35,52 ha</b>	<b>X</b>	100,60%	X
OCHRANA PROTI ZVERI ODHRYZ	Plán	125,98 ha	X	141,80 ha	X	172,70 ha	X	185,42 ha	X	625,90 ha	X		
	Skutočnosť'	142,80 ha		138,42 ha		46,59 ha		172,13 ha		<b>499,94 ha</b>	<b>X</b>	79,88%	X
OCHRANA PROTI ZVERI TVRDOŇ – POSTREK	Plán	92,43 ha	X	84,49 ha	X	66,41 ha	X	86,62 ha	X	329,95 ha	X		
	Skutočnosť'	63,08 ha		62,76 ha		68,34 ha		58,29 ha		<b>245,32 ha</b>	<b>X</b>	76,52%	X
OPLOCOVANIE MLADÝCH LES. PORASTOV	Plán	5,35 ha	1 400bm	3,08 ha	1 450bm	0,00 ha	0bm	1,60 ha	800bm	10,03 ha	3 650,00 m		
	Skutočnosť'	3,30 ha	1 195bm	3,70 ha	1 370bm	0,00 ha	0bm	0,90 ha	400bm	<b>7,90 ha</b>	<b>2 965 m</b>	78,76%	81,23%
OCHRANA ML. LES. POR. VYŽÍNANIE - POMIESTNE	Plán	134,26 ha	X	78,39 ha	X	32,58 ha	X	179,12 ha	X	424,35 ha	X		
	Skutočnosť'	149,48 ha		43,87 ha		3,75 ha		88,85 ha		<b>285,95 ha</b>	<b>X</b>	67,39%	X
OCHRANA ML. LES. POR. VYŽÍNANIE - CELOPLOŠNE	Plán	117,19 ha	X	160,88 ha	X	91,16 ha	X	81,98 ha	X	451,21 ha	X		
	Skutočnosť'	100,91 ha		142,38 ha		52,40 ha		48,17 ha		<b>343,86 ha</b>	<b>X</b>	76,21%	X
ODSTRÁŇOVANIE HALUZINY	Plán	8,98 ha	3 858 m3	6,00 ha	2 200 m3	18,80 ha	7 500 m3	14,36 ha	5 696 m3	48,14 ha	19 254 m3		
	Skutočnosť'	4,26 ha	1 494 m3	18,27 ha	6 204 m3	18,61 ha	8 037 m3	13,62 ha	4 938 m3	<b>54,76 ha</b>	<b>22 450 m3</b>	113,75%	107,37%
PREREZÁVKY	Plán	3,33 ha	X	0,00 ha	X	5,00 ha	X	3,03 ha	X	11,36 ha	X		
	Skutočnosť'	3,33 ha		0,00 ha		5,56 ha		3,03 ha		<b>11,92 ha</b>	<b>X</b>	104,93%	X

## Plán pestovnej činnosti na rok 2015

		Rígel'		Sihly		Lipt. Ján		Svidovo		SPOLU	
		ha	množstvo	ha	množstvo	ha	množstvo	ha	množstvo	ha	množstvo
ZALESŇOVANIE PRVÉ	Plán	3,19 ha	14 850 ks	31,15 ha	111 850 ks	16,42 ha	58 950 ks	8,15 ha	32 400 ks	<b>58,91 ha</b>	<b>218 050 ks</b>
	Skutočnosť									<u>0,00 ha</u>	<u>0 ks</u>
ZALESŇOVANIE OPAKOVANÉ	Plán	7,83 ha	22 950 ks	15,16 ha	47 850 ks	13,40 ha	42 350 ks	2,23 ha	7 150 ks	<b>38,62 ha</b>	<b>120 300 ks</b>
	Skutočnosť									<u>0,00 ha</u>	<u>0 ks</u>
OCHRANA PROTI ZVERI LÚPANIE	Plán	2,96 ha	X	3,32 ha	X	7,28 ha	X	2,95 ha	X	<b>18,89 ha</b>	<b>X</b>
	Skutočnosť	5,00 ha								<u>0,00 ha</u>	<u>X</u>
OCHRANA PROTI ZVERI ODHRYZ	Plán	143,78 ha	X	154,43 ha	X	111,17 ha	X	169,26 ha	X	<b>578,64 ha</b>	<b>X</b>
	Skutočnosť									<u>0,00 ha</u>	<u>X</u>
OCHRANA PROTI ZVERI TVRDOŇ – POSTREK	Plán	10,00 ha	X	29,20 ha	X	77,63 ha	X	14,28	X	<b>131,11 ha</b>	<b>X</b>
	Skutočnosť									<u>0,00 ha</u>	<u>X</u>
OPLOCOVANIE MLADÝCH LES. PORASTOV	Plán	2,40 ha	1 450bm	0,80 ha	370bm	0,00 ha	0bm	0,00 ha	0bm	<b>3,20 ha</b>	<b>1 820,00 m</b>
	Skutočnosť									<u>0,00 ha</u>	<u>0 m</u>
OCHRANA ML. LES. POR. VYŽINANIE - POMIESTNE	Plán	179,06 ha	X	87,83 ha	X	96,75 ha	X	137,04	X	<b>500,68 ha</b>	<b>X</b>
	Skutočnosť									<u>0,00 ha</u>	<u>X</u>
OCHRANA ML. LES. POR. VYŽINANIE - CELOPLOSNE	Plán	113,44 ha	X	167,64 ha	X	21,89 ha	X	43,46	X	<b>346,43 ha</b>	<b>X</b>
	Skutočnosť									<u>0,00 ha</u>	<u>X</u>
ODSTRAŇOVANIE HALUZINY	Plán	19,20 ha	8 000 m3	27,31 ha	11 285 m3	12,01 ha	5 186 m3	13,45 ha	5 700 m3	<b>71,97 ha</b>	<b>30 171 m3</b>
	Skutočnosť	0,20 ha	80,00 m3					0,70 ha	150,00 m3	<u>0,00 ha</u>	<u>0 m3</u>
PREREZÁVKY	Plán	4,23 ha	X	13,22 ha	X	13,49 ha	X	20,71	X	<b>51,65 ha</b>	<b>X</b>
	Skutočnosť									<u>0,00 ha</u>	<u>X</u>



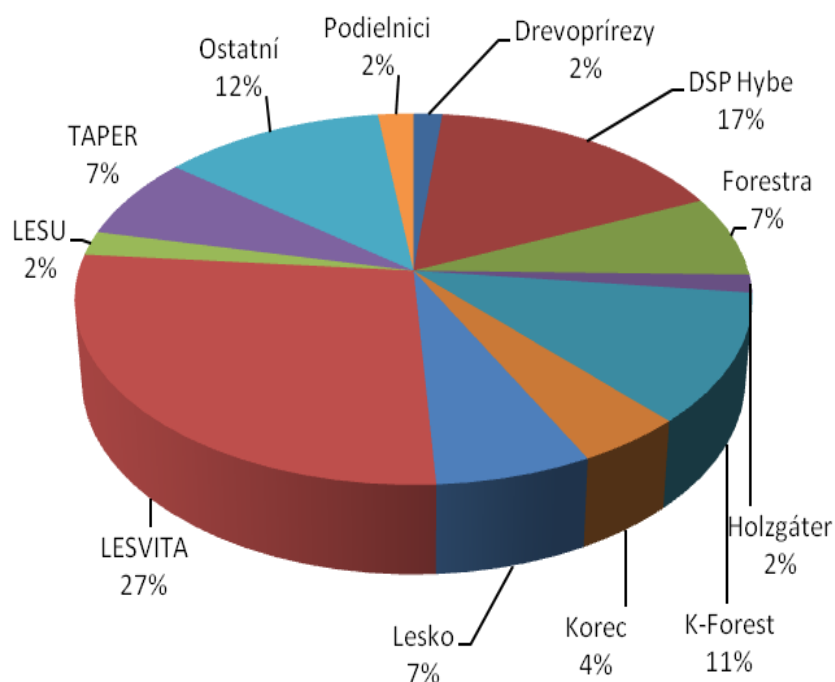
### Štruktúra vyrobených sortimentov na MES za rok 2014 v %



Sortiment	Množstvo v m <sup>3</sup>
III.A	0,00
III.B	14 074,04
III.C1	1 379,76
III.C2	5 841,79
ZV čerstvé	2 625,44
ZV suchár	1 094,21
Vlákna ihl.	6 515,44
Vlákna list.	18,21
Palivo	234,56
Kániky	396,80
<b>Spolu</b>	<b>32 180,25</b>

Odberateľ	Množstvo v m <sup>3</sup>
Drevopřírezy	511,51
DSP Hybe	5 367,93
Forestra	2 275,74
Holzgáter	503,13
K-Forest	3 622,20
Korec	1 425,30
Lesko	2 088,60
LESVITA	8 803,20
LESU	674,48
TAPER	2 327,50
Ostatní	3 949,30
Podielníci	631,36
<b>Spolu</b>	<b>32 180,25</b>

### Štruktúra odberateľov UPS Hybe za rok 2014 v %



# Rozbor hospodárenia za rok 2014 UPS Hybe (zaokrúhlené na celé €)

č. účtu	JEDNOTKA		501		502	511	512, 518	521			523	524	525, 527
	Merita	Technická	Suroviny a materiál	PHM a oleje	Energia	Opravy a údržby	Ostatné služby	Mzdy THP	Mzdy - R	Mzdy - Dohody	Mzdy štatutári	Odvody zo miezd	Ostatné mzdové náklady
PESTOVNÁ ČINNOSŤ			165 843	0	0	0	260 804	0	3 040	3 410	0	2 271	109
			8 842	0	0	0	363 549	0	329	118	0	132	12
ŤAŽBOVÉ ČINNOSTI			2 979	0	0	9 800	409 509	0	5 320	1 176	0	2 287	192
			3 573	6	0	1 303	541 501	0	3 139	1 035	0	1 534	113
SEMENÁRSTVO A ŠKOLKARSTVO			0	0	0	0	138	0	80	94	0	61	3
			0	0	0	0	149	0	0	0	0	0	0
POZOVNÍCTVO			3 888	0	0	0	2 808	0	0	294	0	103	0
			1 209	0	0	0	5 530	155	0	615	0	266	6
BUDOVY			1 166	200	1 117	0	675	0	0	0	0	0	0
			1 401	0	956	879	694	0	0	0	0	0	0
REZERVA NA PEST.ČINNOSŤ			0	0	0	0	-194 566	0	0	0	0	0	0
							-176 734						
REŽIA LESNEJ VÝROBY			3 920	200	0	0	2 056	62 244	1 000	0	0	22 262	5 024
			3 743	100		68	5 378	62 330	2 779	182		24 286	5 098
LESNÁ LÝROBA SPOLU			179 496	400	1 117	9 800	483 209	62 244	9 920	5 445	0	27 318	5 345
			18 768	107	956	2 250	740 600	62 485	6 444	1 949	0	26 288	5 235
DSP HYBE SPOLU	3 421		8 026	2 650	17 022	2 700	1 800	13 970	78 583	0	0	32 579	8 221
	3 503		4 027	2 723	13 429	3 201	3 543	14 553	69 443	3 554	0	30 837	7 291
Tetra 815 nová	21204 m3		4400	22100	0	5000	0	0	12 479	0	0	4 393	449
	26 860		5 521	27 149		4 249	605		11 874		0	3 727	252
Manitou	19020 m3		500	8500	0	200	0	0	7 447	0	0	2 621	268
	17 534		1 219	9 442		994			5 555	840		2 021	252
CAT 434	1140 h		0	8400	0	100	0	0	7 171	0	0	2 524	258
	850		72	4 574		774			4 317			1 670	154
JCB - Čelny nakladač	21204 m3		3930	12000	0	300	0	0	12 479	0	0	4 393	449
	32 006		3 415	11 467		399			15 620	200		6 272	658
Zetor nový	550 h		2200	3600	0	500	0	0	3 460	0	0	1 218	125
	348		627	1 919		987	69		1 562	15		455	56
Santana	6700 km		0	1044	0	500	0	0	0	0	0	0	0
	3 836		26	542		132	34						
Opel Astra (LM 435 Bl)	12000 km		0	1008	0	500	0	0	0	0	0	0	0
	14 554		55	1 151		662	37						
Peugot	8000 km		360	693	0	50	0	0	0	0	0	0	0
	6 762		52	736		1 495							
Suzuki Jimny 794	8000 km		0	780	0	500	0	0	0	0	0	0	0
	6 693		1	546		123							
Suzuki Jimny 795	11000 km		0	1080	0	500	0	0	0	0	0	0	0
	8 567		121	753		1 130							
Suzuki Jimny 668	4 627		23	444			10						
	7500		0	844	0	330	0	0	0	0	0	0	0
Suzuki Jimny 834	6 018		25	652		8	137						
Dleňa	294 hod		1200	0	1541	0	0	0	1 849	0	0	651	67
	431		224		1 485				1 943			684	70
Odvoz dreva z OM na MES	21204 m3		0	0	0	0	0	0	0	0	0	0	0
	34 129						53 374						
Odvoz dreva z MES na PILU			0	0	0	0	0	0	0	0	0	0	0
odvoz dreva z MES odber.	2000		0	0	0	0	8000	0	0	0	0	0	0
	6 916						-1 333						
Nakladanie	12000 m3		0	0	0	0	0	0	0	0	0	0	0
	19 629						816						
Manipulácia dreva	21204 m3		0	0	0	0	28 399	0	0	0	0	0	0
	31 872						65 617						
Výroba paliva	250		0	0	1368	300	0	0	0	1176	0	414	0
	229 m3				1 340	111				1 170		410	
Realizácia dreva	21204 m3		0	0	0	0	0	0	0	0	0	0	0
	32 048		2 546										
Garáž Šmidkeň (betónová)			0	0	0	0	0	0	0	0	0	0	0
Sklad MES+kancelaria			740	0	1197	100	200	0	3 713	0	0	1 307	279
			3 376	233	1 340		1 042		2 973			1 046	
Nádrž na PHM			60	0	0	0	0	0	0	0	0	0	0
			5										
Réžia 013			932	0	36	0	920	13 692	4979	0	0	7 142	2 872
			1 147	175			1 080	12 823	4 250	170		6 859	4 771
SDaS SPOLU			14 322	60 049	4 142	8 880	37 519	13 692	53 577	1 176	0	24 563	4 767
			18 455	59 781	4 164	11 064	121 489	12 823	48 094	2 395	0	23 144	6 213
BUDOVA UPS			700	0	4 530	50	1 687	0	2 498	0	0	879	90
			850	0	3 524		1 702	18	2 496			856	85
Horáren Bystrá			1100	0	0	400	810	0	0	517	0	182	0
			1 526	35		3	973		133	675		267	1
budova Jerich			0	0	962	2000	0	0	0	0	0	0	0
					590	615							
Chata Jaseňovisko nová			0	0	0	0	0	0	0	329	0	116	0
			395	0		253			33	451		122	1
Chata Úložisko			30	0	0	50	0	0	0	329	0	116	0
			9						99	342		120	4
Koliba pred Bystrou			0	0	0	0	0	0	0	0	0	0	0
			0										
CHATA KRIVÁNKA			0	0	0	0	0	0	0	0	0	0	0
			0										
VÝPOČTOVÁ TECHNIKA			200	0	0	0	4501	0	0	0	0	0	0
			535	0			4 512						
NÁJOM ZA POZEMKY			0	0	0	0	0	0	0	0	0	0	0
			0				2 409						
SAMOSPRÁVA			0	0	0	0	8 868	0	0	0	6 500	2 288	0
			1 339	0			8 370	70			5 581	1 599	0
REŽIA			5010	0	0	0	8620	57 282	1 498	2 400	0	21 535	4 002
			7 233	30		705	7 254	55 718	100	4 549	94	20 636	5 449
SPRÁVA SPOLU			7 040	0	5 492	2 500	24 486	57 282	3 996	3 576	6 500	25 117	4 092
			11 878	73	4 114	1 576	25 218	55 806	2 860	6 017	5 674	23 600	5 541
SPOLU UPS	plán		208 884	63 099	27 773	23 880	547 014	147 188	146 076	10 197	6 500	109 676	22 425
	skutoč.		53 128	62 684	22 663	18 091	890 850	145 667	126 841	13 915	5 674	103 869	24 279



# Rozbor hospodárenia za rok 2014 UPS Hybe (zaokrúhlené na celé €)

	551		599		Náklady spolu	601	602	62	64 803	Ostatné výnosy	689		Výnosy spolu	Hosp. výsledok
	Ostatné náklady	Odply	Priame náklady spolu	Vnútro - podnikové náklady		Tržby za vlastné výrobky	Tržby za služby	Zmena stavu zásob	Výnosové odply		Priame výnosy spolu	Vnútro - podnikové výnosy		
	0	145	435 622	2 230	437 852	0	0	0	0	0	0	0	0	-437 852
	0	0	372 981	749	373 729	2 275	0	0	0	0	2 275	0	2 275	-371 455
	0	75 546	506 808	32 255	539 063	0	0	0	67 135	0	67 135	1 277 216	1 344 351	805 288
	0	77 722	629 926	20 930	650 857	718	0	0	67 135	0	67 853	1 706 993	1 774 846	1 123 989
	0	0	376	0	376	0	0	0	0	0	0	0	0	-376
	0	0	149	0	149	0	0	0	0	0	0	0	0	-149
	3 564	0	10 658	2 468	13 126	12 721	2 749	0	0	0	15 470	1 153	16 623	3 497
	1 793	0	9 574	835	10 408	7 708	11 821	0	0	2 800	22 329	0	22 329	11 921
	570	3 473	7 201	315	7 516	0	2 444	0	0	0	2 444	0	2 444	-5 072
	453	3 628	8 012	328	8 339	0	2 511	0	0	0	2 511	0	2 511	-5 828
	0	0	-194 566	0	-194 566	0	0	0	0	0	0	0	0	194 566
			-176 734		-176 734									176 734
	695	247	97 647	18 978	116 624	0	0	0	0	39 724	39 724	0	39 724	-76 900
	368	304	104 636	17 327	121 963									-121 963
	4 830	79 411	868 534	58 144	926 678	12 721	18 801	0	67 135	39 724	138 381	1 279 522	1 417 903	491 225
	2 614	81 654	949 530	40 623	989 973	10 701	28 347	0	67 135	2 800	108 983	1 706 993	1 815 976	826 003
	1 685	56 281	223 517	399 481	622 997	572 876	0	0	0	0	572 876	862	573 738	-49 260
	1 685	55 572	209 859	362 897	572 756	528 376	248	0	0	0	528 625	5 102	533 727	-39 029
	8 023	0	56 844	1620	58 464	0	0	0	0	0	91620	91 620	91 620	33 156
	10 044	0	63 427	7 268	70 695	0	10 651	0	0	0	10 651	101 981	112 632	41 943
	55	0	19 592	1200	20 792	0	0	0	0	0	22 447	22 447	22 447	1 655
	55	0	20 378	3 300	23 678	0	0	0	0	0	38 047	38 047	38 047	14 369
	642	7 438	26 533	600	27 133	0	0	0	0	0	27246	27 246	27 246	113
	642	7 438	19 640	214	19 854	0	1 443	0	0	0	1 443	18 691	20 133	279
	1 114	8 239	42 904	1800	44 704	0	0	0	4 063	0	4 063	43 911	47 974	3 270
	1 114	8 239	47 385	750	48 135	0	202	0	4 063	0	4 264	47 294	51 558	3 423
	89	0	11 191	1800	12 991	0	2 755	0	0	0	2 755	8266,04	11 021	-1 971
	89	0	5 780	1 200	6 980	0	2 406	0	0	0	2 406	2 312	4 719	-2 261
	434	0	1 978	300	2 278	0	0	0	0	0	0	2948	2 948	670
	434	0	1 168		1 168						1 688	1 688	1 688	520
	574	0	2 082	300	2 382	0	0	0	0	0	3600	3 600	3 600	1 218
	524	0	2 430		2 430						4 366	4 366	4 366	1 937
	424	728	2 255	300	2 555	0	0	0	0	0	3360	3 360	3 360	805
	424	728	3 435		3 435						2 840	2 840	2 840	-595
	675	0	1 955	300	2 255	0	0	0	0	0	3040	3 040	3 040	785
	675	0	1 345		1 345						2 543	2 543	2 543	1 198
	675	0	2 255	300	2 555	0	0	0	0	0	5630	5 630	5 630	1 075
	675	0	2 679		2 679						2 828	2 828	2 828	149
	324	1 531	2 331		2 331						2 132	2 132	2 132	-200
	727	3 042	4 943	300	5 243	0	0	0	0	0	6000	6 000	6 000	757
	677	3 042	4 540		4 540						4 814	4 814	4 814	274
	122	1 468	6 897	0	6 897	0	0	0	0	0	8820	8 820	8 820	1 923
	94	3 352	7 852		7 852						12 923	12 923	12 923	5 070
	0	0	0	91620	91 620	0	0	0	0	0	0	0	0	-91 620
			53 374	100 970	154 343						0	0	0	-154 343
	0	0	0	0	0	0	0	0	0	0	0	0	0	0
	0	0	8 000	0	8 000	0	0	0	0	0	0	0	0	-8 000
	0	0	-1 333		-1 333		1 036				1 036	1 036	1 036	2 369
	0	0	0	12000	12 000	0	12000	0	0	0	12 000	0	12 000	0
			816	19 550	20 366		4 887				4 887	4 887	4 887	-15 479
	0	0	28 399	49 193	77 593	0	0	0	0	0	0	0	0	-77 593
			65 617	60 354	125 971						0	0	0	-125 971
	0	0	3 258	0	3 258	0	0	0	0	0	0	0	0	-3 258
			3 030		3 030						0	0	0	-3 030
	0	0	0	1 273 812	1 273 812	985655	0	0	0	0	985 655	394314	1 379 969	106 157
			2 546	1 706 440	1 708 985	1 525 015	14 242				1 539 257	359 086	1 898 343	189 358
	0	105	105		105	0	0	0	0	0	0	0	0	-105
			105		105						0	0	0	-105
	0	7 320	14 856	2 253	17 108	0	660	0	0	0	660	0	660	-16 448
	4	7 640	17 653		17 653		660				660	660	660	-16 993
	0	2 697	2 757	0	2 757	0	0	0	0	0	0	0	0	-2 757
			2 697		2 702						0	0	0	-2 702
	92	7000,08	37 666	0	37 666	0	0	0	0	0	0	0	0	-37 666
	206	1 697	33 178	1 790	34 967					11 452	11 452	11 452	11 452	-23 515
	13 646	38 036	274 470	1 437 698	1 712 168	985 655	15 415	0	4 063	0	1 005 132	619 202	1 624 334	-87 834
	15 981	36 468	360 073	1 901 833	2 261 906	1 525 015	35 527	0	4 063	11 452	1 576 057	601 544	2 177 601	-84 305
	356	1 455	12 245	0	12 245	0	0	0	0	0	0	0	0	-12 245
	267	1 216	11 013		11 013						0	0	0	-11 013
	814	3 740	7 563	563	8 126	0	10800	0	0	0	10 800	0	10 800	2 674
	1 380	3 806	8 798	262	9 060	21	9 465	0	0	0	9 486	9 486	9 486	426
	230	73,2	3 265	0	3 265	0	343	0	0	0	343	0	343	-2 922
	172	73	1 450		1 450		171				171	171	171	-1 279
	99	68	612	51	663	0	675	0	0	0	675	0	675	12
	68	68	1 390		1 390						0	0	0	-1 390
	172	352	1 050	102	1 152	0	1 250	0	0	0	1 250	0	1 250	98
	154	367	1 093	166	1 259		550				550	550	550	-709
	0	11	11	0	11	0	1 000	0	0	0	1 000	0	1 000	989
			11		11		833				833	833	833	822
	173,27	571	745	0	745	0	1 200	0	0	0	1 200	0	1 200	455
	130	571	701	411	1 112		1 216				1 216	1 216	1 216	104
	224	547	5 473	0	5 473	0	0	0	0	0	0	0	0	-5 473
	35	676	5 758		5 758						0	0	0	-5 758
	59 448	0	59 448	0	59 448	0	33 394	0	0	2 979	36 374	0	36 374	-23 074
	57 036	0	59 445		59 445		41 218			2 979	44 198	44 198	44 198	-15 248
	2000	0	19 656	0	19 656	0	0	0	0	40	40	0	40	-19 616
	4 018	0	20 978	3 275	24 253					29	29	29	29	-24 224
	53486,77	0	153 835	3600	157 435	0	0	0	0	20000	20 000	0	20 000	-137 435
	146 381	1 156	249 304	4 172	253 476			67 778		20 501	88 279	88 279	88 279	-165 197
	117 003	6 818	263 901	4 316	268 217	0	48 662	0	0	23 019	71 682	0	71 682	-196 536
	209 640	7 945	359 942	8 286	368 228	21	53 454	67 778	0	23 510	144 763	0	144 763	-223 465
	137 164	180 546	1 630 423	1 899 638	3 530 061	1 571 251	82 878	0	71 196	62 744	1 788 071	1 899 586	3 687 657	157 595
	229 921	181 640	1 879 223	2 313 639	4 192 862	2 064 113	117 576	67 778	71 196	37 762	2 358 427	2 313 639	4 672 066	479 204

# Návrh plánu hospodárenia na rok 2015 (zaokrúhlené na celé €)

č. účtu	JEDNOTKA		501		502	511	512, 518		521		523	524	525, 527
Názov	Merná	Technická	Suroviny a material	PHM a oleje	Energia	Opravy a údržby	Ostatné služby	Mzdy THP	Mzdy - R	Mzdy - Dohody	Mzdy štatutári	Odvody zo miezd	Ostatné mzdové náklady
PESTOVNÁ ČINNOSŤ			170 631	0	0	0	284 319	0	3 075	1 117	0	1 476	111
ŤAŽBOVÉ ČINNOSTI			2 979	0	0	9 800	455 764	0	5 774	1 764	0	2 653	208
SEMENÁRSTVO A			0	0	0	0	254	0	0	0	0	0	0
POLOVNÍCTVO			2 225	26	0	0	1 620	0	0	294	0	103	0
BUDOVY			636	0	1 154	0	712	0	0	0	0	0	0
REZERVA NA			0	0	0	0	-17832	0	0	0	0	0	0
REŽIA LESNEJ VÝROBY			3 920	200	0	0	2 056	63 655	992	265	0	22 849	5 074
LESNÁ LÝROBA SPOLU			181 892	226	1 154	9 800	728 678	63 655	9 921	3 910	0	27 275	5 396
DSP HYBE SPOLU	3 505	m3	7 526	3 000	14 010	4 200	1 600	13 990	77 402	2 058	0	32 894	8 179
Tatra 815 nová	22000	m3	4400	28940	0	5000	0	0	11 564	0	0	4 071	416
Manitou	21050	m3	500	8500	0	200	0	0	9 806	0	0	3 452	353
CAT 434	1122	h	500	6000	0	100	0	0	6 710	0	0	2 362	242
JCB - Čelný nakladač	24000	m3	330	12000	0	300	0	0	11 685	0	0	4 113	421
Zetor nový	550	h	2000	2400	0	200	0	0	3 313	0	0	1 166	119
Santana	3000	km	0	468	0	1500	0	0	0	0	0	0	0
Opel Astra (LM 435 BL)	14500	km	0	1 197	0	500	0	0	0	0	0	0	0
Peugot	7000	km	0	786	0	330	0	0	0	0	0	0	0
Suzuki Jimny 794	7000	km	0	660	0	630	0	0	0	0	0	0	0
Suzuki Jimny 795	8500	km	0	845	0	350	0	0	0	0	0	0	0
Suzuki Jimny 668	8 000	km	300	945	0	330	0	0	0	0	0	0	0
Suzuki Jimny 834	6000		0	630	0	330	0	0	0	0	0	0	0
Dielňa	300	hod	1280	0	1 471	0	5000	0	1 807	0	0	636	65
Odvoz dreva z OM na	26635	m3	0	0	0	0	20 858	0	0	0	0	0	0
Odvoz dreva z MES na			0	0	0	0	0	0	0	0	0	0	0
odvoz dreva z MES	2000		0	0	0	0	8000	0	0	0	0	0	0
Nakladanie	14000	m3	0	0	0	0	0	0	0	0	0	0	0
Manipulácia dreva	26635	m3	0	0	0	0	50745	0	0	0	0	0	0
Výroba paliva	0		100	0	950	300	0	0	0	1176	0	414	0
Realizácia dreva	29535	m3	0	0	0	0	0	0	0	0	0	0	0
Garáž Šmidkeň			0	0	0	0	0	0	0	0	0	0	0
Sklad MES+kancelaria			840	0	1 339	200	1000	0	0	2 558	0	900	145
Nádrž na PHM			100	0	0	0	0	0	0	0	0	0	0
Režia 013			932	0	36	0	920	13 714	4 818	0	0	6 523	2 867
SDaS SPOLU			11 282	63 370	3 796	10 270	86 523	13 714	49 703	3 734	0	23 637	4 628
BUDOVA UPS			1200	0	3566	0	576	0	2 526	0	0	889	91
Horáreň Bystrá			700	0	0	800	1000	0	0	517	0	182	0
budova Jerich			0	0	591	0	0	0	0	0	0	0	0
Chata Jaseňovisko nová			250	0	0	0	600	0	0	659	0	232	0
Chata Úložisko			350	0	0	60	400	0	0	376	0	132	0
Koliba pred Bystrou			0	0	0	0	0	0	0	0	0	0	0
CHATA KRIVÁNKA			0	0	0	0	0	0	0	0	0	0	0
VÝPOČTOVÁ TECHNIKA			840	0	0	0	5021	0	0	0	0	0	0
NÁJOM ZA POZEMKY			0	0	0	0	0	0	0	0	0	0	0
SAMOSPRÁVA			350	0	0	0	9 658	0	0	0	6000	2112	0
REŽIA			4540	0	0	0	11727	57 815	0	2988	0	21 403	3 913
SPOLU SPRÁVA			8 230	0	4 157	860	28 982	57 815	2 526	4 540	6 000	24 950	4 004
SPOLU			208 929	66 596	23 116	25 130	845 783	149 175	139 551	14 242	6 000	108 757	22 207



# Návrh plánu hospodárenia na rok 2015 (zaokrúhlené na celé €)

Ostatné náklady	551	Priame náklady spolu	599	Náklady spolu	601	602	62	64 803	Ostatné výnosy	Priame výnosy spolu	699	Výnosy spolu	Hosp. výsledok
	Odpisy		Vnútro - podnikové náklady		Tržby za vlastné výrobky	Tržby za služby	Zmen a stavu zásob	Výnosové odpisy			Vnútro - podnikové výnosy		
0	145	460 874	4 472	463 490	0	0	0	0	0	0	0	0	-465 346
0	84 250	563 193	32 785	595 978	0	0	0	67 135	0	67 135	1 329 306	1 396 441	800 464
0	0	254	0	254	0	0	0	0	0	0	735	735	481
3 904	0	8 173	2 468	10 641	12 721	2 774	0	0	0	15 494	1 153	16 647	6 007
470	3 235	6 207	191	6 398	0	2 212	97	0	0	2 309	0	2 309	-4 089
0	0	-17 832	0	-17 832	0	0	0	0	0	0	0	0	17 832
695	200	99 906	17 694	117 600	0	0	0	0	39 000	39 000	0	39 000	-78 600
5 069	87 831	1 124 806	59 508	1 182 458	12 721	21 773	97	67 135	39 000	140 726	1 332 347	1 473 073	288 759
1 685	55 572	222 116	376 163	598 279	555 011	0	0	0	0	555 011	944	555 955	-42 324
8 023	0	62 414	3 153	65 567	0	0	0	0	0	0	93 000	93 000	27 433
55	0	22 865	3 153	26 018	0	0	0	0	0	0	36 813	36 813	10 795
642	7 438	23 993	1 576	25 570	0	0	0	0	0	0	26 816	26 816	1 246
1 114	8 239	38 202	2 365	40 566	0	0	0	4 063	0	4 063	37 198	41 261	695
89	0	9 287	1 576	10 864	0	2 755	0	0	0	2 755	8 266	11 021	157
432	0	2 400	0	2 400	0	0	0	0	0	0	2 400	2 400	0
574	0	2 271	0	2 271	0	0	0	0	0	0	2 271	2 271	0
424	0	1 540	0	1 540	0	0	0	0	0	0	1 540	1 540	0
670	0	1 960	0	1 960	0	0	0	0	0	0	1 960	1 960	0
675	0	1 870	0	1 870	0	0	0	0	0	0	1 870	1 870	0
607	3 062	5 244	0	5 244	0	0	0	0	0	0	5 244	5 244	0
678	3 042	4 680	0	4 680	0	0	0	0	0	0	4 680	4 680	0
96	1 468	11 823	0	11 823	0	0	0	0	0	0	11 823	11 823	0
0	0	20 858	93 000	113 858	0	0	0	0	0	0	0	0	-113 858
0	0	0	0	0	0	0	0	0	0	0	0	0	0
0	0	8 000	0	8 000	0	0	0	0	0	0	0	0	-8 000
0	0	0	15 000	15 000	0	10 000	0	0	0	10 000	0	10 000	-5 000
0	0	50 745	53 360	104 105	0	0	0	0	0	0	0	0	-104 105
0	235	3 175	0	3 175	0	0	0	0	0	0	0	0	-3 175
0	0	0	1 324 000	1 324 000	1 363 570	0	0	0	10 000	1 373 570	3 705 10	1 744 080	420 080
0	105	105	0	105	0	0	0	0	0	0	0	0	-105
0	6 710	13 692	2 253	15 945	0	660	0	0	0	660	0	660	-15 285
0	1 266	1 366	0	1 366	0	0	0	0	0	0	0	0	-1 366
92	3 500	33 403	0	33 403	0	0	0	0	0	0	0	0	-33 403
14 172	35 064	319 892	1 499 436	1 819 327	1 363 570	13 415	0	4 063	10 000	1 391 047	604 390	1 995 437	176 110
356	1 455	10 659	0	10 659	0	0	0	0	0	0	0	0	-10 659
1 400	4 017	8 617	102	8 719	0	10 800	0	0	0	10 800	0	10 800	2 081
172	73	836	0	836	0	0	0	0	0	0	0	0	-836
77	68	1 885	102	1 987	0	750	0	0	0	750	0	750	-1 237
153	367	1 839	102	1 941	0	1 500	0	0	0	1 500	0	1 500	-441
0	11	11	0	11	0	1 000	0	0	0	1 000	0	1 000	989
130	571	701	0	701	0	1 216	0	0	0	1 216	0	1 216	515
224	480	6 565	0	6 565	0	0	0	0	0	0	0	0	-6 565
46 813	0	46 813	0	46 813	0	33 627	0	0	2 979	36 606	0	36 606	-10 207
2 000	0	20 120	0	20 120	0	0	0	0	40	40	0	40	-20 080
56 287	913	159 586	2 271	161 857	0	0	0	0	15 000	15 000	1	15 001	-146 855
107 612	7 956	257 633	2 577	260 210	0	48 893	0	0	18 019	66 912	1	66 914	-193 296
128 538	186 423	1 924 447	1 937 683	3 860 275	1 931 301	84 081	97	71 198	67 019	2 153 696	1 937 683	4 091 379	229 249

# SÚVAHA (podrobne v EUR)

Označenie a	AKTÍVA b	Číslo triedy c	V bežnom účtovnom období			V min. účt. období 3
			Brutto časť. 1	Korekcia časť. 2	Netto 2	
	SPOLU MAJETOK r. 02 + r. 33 + r. 74	01	26 418 333,55	1 763 814,95	24 654 518,60	24 541 315,27
A.	Neobežný majetok r. 03 + r. 11 + r. 21	02	24 284 696,78	1 763 814,95	22 520 881,83	22 204 822,89
A.I.	Dlhodobý nehmotný majetok súčet (r. 04 až r. 10)	03	5 642,93	5 487,94	154,99	331,75
A.I.1.	Aktivované náklady na vývoj (012) - /072, 091A/	04				
2.	Softvér (013) - /073, 091A/	05	5 642,93	5 487,94	154,99	331,75
3.	Ocenené práva (014) - /074, 091A/	06				
4.	Goodwill (015) - /075, 091A/	07				
5.	Ostatný dlhodobý nehmotný majetok (019, 01X) - /079, 07X, 091A/	08				
6.	Obstarávaný dlhodobý nehmotný majetok (041) - /093/	09				
7.	Poskytnuté preddávky na dlhodobý nehmotný majetok (051) - /095A/	10				
A.II.	Dlhodobý hmotný majetok súčet (r. 12 až r. 20)	11	23 979 053,85	1 758 327,01	22 220 726,84	22 204 491,14
A.II.1	Pozemky (031) - /092A/	12	2 887 801,21		2 887 801,21	2 887 801,21
2.	Stavby (021) - /081, 092A/	13	2 991 055,12	972 087,43	2 018 967,69	1 971 186,34
3.	Samostatné hmotné veci a súbor hmotných vecí (022) - /082, 092A/	14	951 010,57	786 239,58	164 770,99	195 216,64
4.	Pestovateľské celky trvalých porastov (025) - /085, 092A/	15	17 148 855,01		17 148 855,01	17 148 855,01
5.	Základné stádo a ďalšie zvieratá (026) - /086, 092A/	16				
6.	Ostatný dlhodobý hmotný majetok (029, 02X, 032) - /089, 08X, 092A/	17				
7.	Obstarávaný dlhodobý hmotný majetok (042) - /094/	18	331,94		331,94	331,94
8.	Poskytnuté preddávky na dlhodobý hmotný majetok (052) - /095A/	19				
9.	Opravná položka k nadobudnutému majetku (+/- 097) +/- 098	20				1 100,00
A.III.	Dlhodobý finančný majetok súčet (r. 22 až r. 32)	21	300 000,00		300 000,00	
A.III.1	Podielové cenné papiere a podiely v prepojených účtovných jednotkách (061A, 062A, 063A) - /096A/	22				
2.	Podielové cenné papiere a podiely s podielovou účasťou okrem v prepojených účtovných jednotkách (062A) - /096A/	23				
3.	Ostatné realizovateľné cenné papiere a podiely (063A) - /096A/	24				
4.	Pôžičky prepojeným účtovným jednotkám (066A) - /096A/	25				
5.	Pôžičky v rámci podielovej účasti okrem prepojeným účtovným jednotkám (066A) - /096A/	26				
6.	Ostatné pôžičky (067A) - /096A/	27				
7.	Dlhové cenné papiere a ostatný dlhodobý finančný majetok (065A, 069A, 06XA) - /096A/	28				
8.	Pôžičky a ostatný dlhodobý finančný majetok so zostatkovou dobou splatnosti najviac jeden rok (066A, 067A, 068A, 06XA) - /096A/	29				
9.	Účty v bankách s dobou viazanosti dlhšou ako jeden rok (22XA)	30	300 000,00		300 000,00	
10.	Obstarávaný dlhodobý finančný majetok (043) - /096A/	31				
11.	Poskytnuté preddávky na dlhodobý finančný majetok (053) - /095A/	32				
B.	Obežný majetok r. 34 + r. 41 + r. 53 + r. 66 + r. 71	33	2 114 261,68		2 114 261,68	2 304 499,32
B.I.	Zásoby súčet (r. 35 až r. 40)	34	148 474,98		148 474,98	85 768,82
B.I.1.	Materiál (112, 119, 11X) - /191, 19X/	35	16 107,38		16 107,38	21 016,18
2.	Nedokončená výroba a polotovary vlastnej výroby (121, 122, 12X) - /192, 193, 19X/	36				
3.	Výrobky (123) - /194/	37	131 388,38		131 388,38	63 774,42
4.	Zvieratá (124) - /195/	38	979,22		979,22	979,22
5.	Tovar (132, 133, 13X, 139) - /196, 19X/	39				
6.	Poskytnuté preddávky na zásoby (314A) - /391A/	40				
B.II.	Dlhodobé pohľadávky súčet (r. 42 + r. 46 až r. 52)	41	3 823,12		3 823,12	3 823,12
B.II.1	Pohľadávky z obchodného styku súčet (r. 43 až r. 45)	42				
1.a.	Pohľadávky z obchodného styku voči prepojeným účtovným jednotkám (311A, 312A, 313A, 314A, 315A, 31XA) - /391A/	43				
1.b.	Pohľadávky z obchodného styku v rámci podielovej účasti okrem pohľadávok voči prepojeným účtovným jednotkám (311A, 312A, 313A, 314A, 315A, 31XA) - /391A/	44				
1.c.	Ostatné pohľadávky z obchodného styku (311A, 312A, 313A, 314A, 315A, 31XA) - /391A/	45				
2.	Čistá hodnota zákazky (316A)	46				
3.	Ostatné pohľadávky voči prepojeným účtovným jednotkám (351A) - /391A/	47				
4.	Ostatné pohľadávky v rámci podielovej účasti okrem pohľadávok voči prepojeným účtovným jednotkám (351A) - /391A/	48				
5.	Pohľadávky voči spoločníkom, členom a združeniu (354A, 355A, 358A, 35XA) - /391A/	49	3 823,12		3 823,12	
6.	Pohľadávky z derivátových operácií (373A, 376A)	50				
7.	Iné pohľadávky (335A, 336A, 33XA, 371A, 374A, 375A, 378A) - /391A/	51				3 823,12
8.	Odložená daňová pohľadávka (481A)	52				
B.III.	Krátkodobé pohľadávky súčet (r. 54 + r. 58 až r. 65)	53	119 179,44		119 179,44	675 968,20
B.III.1.	Pohľadávky z obchodného styku súčet (r. 55 až r. 57)	54	114 985,84		114 985,84	163 771,13
1.a.	Pohľadávky z obchodného styku voči prepojeným účtovným jednotkám (311A, 312A, 313A, 314A, 315A, 31XA) - /391A/	55				
1.b.	Pohľadávky z obchodného styku v rámci podielovej účasti okrem pohľadávok voči prepojeným účtovným jednotkám (311A, 312A, 313A, 314A, 315A, 31XA) - /391A/	56				
1.c.	Ostatné pohľadávky z obchodného styku (311A, 312A, 313A, 314A, 315A, 31XA) - /391A/	57	114 985,84		114 985,84	163 771,13
2.	Čistá hodnota zákazky (316A)	58				
3.	Ostatné pohľadávky voči prepojeným účtovným jednotkám (351A) - /391A/	59				
4.	Ostatné pohľadávky v rámci podielovej účasti okrem pohľadávok voči prepojeným účtovným jednotkám (351A) - /391A/	60				
5.	Pohľadávky voči spoločníkom, členom a združeniu (354A, 355A, 358A, 35XA, 398A) - /391A/	61	165,00		165,00	165,00
6.	Sociálne poistenie (336A) - /391A/	62				
7.	Daňové pohľadávky a dotácie (341, 342, 343, 345, 346, 347) - /391A/	63	3 440,95		3 440,95	511 159,53
8.	Pohľadávky z derivátových operácií (373A, 376A)	64				
9.	Iné pohľadávky (335A, 33XA, 371A, 374A, 375A, 378A) - /391A/	65	587,65		587,65	872,54
B.IV.	Krátkodobý finančný majetok súčet (r. 67 až r. 70)	66				
B.IV.1.	Krátkodobý finančný majetok v prepojených účtovných jednotkách (251A, 253A, 256A, 257A, 25XA) - /291A, 29XA/	67				
2.	Krátkodobý finančný majetok bez krátkodobého finančného majetku v prepojených účtovných jednotkách (251A, 253A, 256A, 257A, 25XA) - /291A, 29XA/	68				
3.	Vlastné akcie a vlastné obchodné podiely (252)	69				
4.	Obstarávaný krátkodobý finančný majetok (259, 314A) - /291A/	70				
B.V.	Finančné účty r. 72 + r. 73	71	1 842 784,14		1 842 784,14	1 538 936,18
B.V.1.	Peniaze (211, 213, 21X)	72	11 837,59		11 837,59	5 482,50
2.	Účty v bankách (221A, 22X, +/- 261)	73	1 830 946,55		1 830 946,55	1 533 453,68
C.	Časové rozlíšenie súčet (r. 75 až r. 78)	74	19 375,09		19 375,09	31 993,06
C.1.	Náklady budúcich období dlhodobé (381A, 382A)	75				
2.	Náklady budúcich období krátkodobé (381A, 382A)	76	9 570,89		9 570,89	9 654,28
3.	Príjmy budúcich období dlhodobé (385A)	77				
4.	Príjmy budúcich období krátkodobé (385A)	78	9 804,20		9 804,20	22 338,78

# SÚVAHA (podrobne v EUR)

Označenie a	PASIVA b	Číslo radku c	V bežnom účtovnom období		V min. účt. období
			4	5	5
	SPOLU VLASTNÉ IMANIE A ZÁVÄZKY r. 80 + r. 101 + r. 141	79	24 654 518,60	24 541 315,27	
A.	Vlastné imanie r. 81 + r. 85 + r. 86 + r. 87 + r. 90 + r. 93 + r. 97 + r. 100	80	23 133 775,90	22 854 572,38	
A.I.	Základné imanie súčet (r. 82 až r. 84)	81			
A.I.1.	Základné imanie (411 alebo +/- 491)	82			
2.	Zmena základného imania +/- 419	83			
3.	Pohľadávky za upísané vlastné imanie (-/-353)	84			
A.II.	Emisné ážio (412)	85			
A.III.	Ostatné kapitálové fondy (413)	86	20 244 356,74	20 244 356,74	
A.IV.	Zákonné rezervné fondy r. 88 + r. 89	87			
A.IV.1.	Zákonný rezervný fond a nedeliteľný fond (417A, 418, 421A, 422)	88			
2.	Rezervný fond na vlastné akcie a vlastné podiely (417A, 421A)	89			
A.V.	Ostatné fondy zo zisku r. 91 + r. 92	90	1 415 745,72	1 415 745,72	
A.V.1.	Štatutárne fondy (423, 42X)	91			
2.	Ostatné fondy (427, 42X)	92	1 415 745,72	1 415 745,72	
A.VI.	Oceňovacie rozdiely z precenenia súčet (r. 94 až r. 96)	93			
A.VI.1.	Oceňovacie rozdiely z precenenia majetku a záväzkov (+/- 414)	94			
2.	Oceňovacie rozdiely z kapitálových účastí (+/- 415)	95			
3.	Oceňovacie rozdiely z precenenia pri zlučení, splnutí a rozdelení (+/- 416)	96			
A.VII.	Výsledok hospodárenia minulých rokov r. 98 + r. 99	97	994 469,92	914 589,63	
A.VII.1.	Nerozdelený zisk minulých rokov (428)	98	994 469,92	914 589,63	
2.	Neuhradená strata minulých rokov (-/-429)	99			
A.VIII.	Výsledok hospodárenia za účtovné obdobie po zdanení +/- r. 01 - (r. 81 + r. 85 + r. 86 + r. 87 + r. 90 + r. 93 + r. 97 + r. 101 + r. 141)	100	479 203,52	279 880,29	
B.	Záväzky r. 102 + r. 118 + r. 121 + r. 122 + r. 136 + r. 139 + r. 140	101	675 505,31	770 264,24	
B.I.	Dlhodobé záväzky súčet (r. 103 + r. 107 až r. 117)	102	246,67	118,67	
B.I.1.	Dlhodobé záväzky z obchodného styku súčet (r. 104 až r. 106)	103			
1.a.	Záväzky z obchodného styku voči prepojeným účtovným jednotkám (321A, 475A, 476A)	104			
1.b.	Záväzky z obchodného styku v rámci podielovej účasti okrem záväzkov voči prepojeným účtovným jednotkám (321A, 475A, 476A)	105			
1.c.	Ostatné záväzky z obchodného styku (321A, 475A, 476A)	106			
2.	Čistá hodnota zákazky (316A)	107			
3.	Ostatné záväzky voči prepojeným účtovným jednotkám (471A, 47XA)	108			
4.	Ostatné záväzky v rámci podielovej účasti okrem záväzkov voči prepojeným účtovným jednotkám (471A, 47XA)	109			
5.	Ostatné dlhodobé záväzky (479A, 47XA)	110			
6.	Dlhodobé prijaté preddavky (475A)	111			
7.	Dlhodobé zmenky na úhradu (478A)	112			
8.	Vydané dlhopisy (473A/-/255A)	113			
9.	Záväzky zo sociálneho fondu (472)	114	246,67	118,67	
10.	Iné dlhodobé záväzky (336A, 372A, 474A, 47XA)	115			
11.	Dlhodobé záväzky z derivátových operácií (373A, 377A)	116			
12.	Odlôžený daňový záväzok (481A)	117			
B.II.	Dlhodobé rezervy r. 119 + r. 120	118		594 566,06	
B.II.1.	Zákonné rezervy (451A)	119		594 566,06	
2.	Ostatné rezervy (459A, 45XA)	120			
B.III.	Dlhodobé bankové úvery (461A, 46XA)	121			
B.IV.	Krátkodobé záväzky súčet (r. 123 + r. 127 až r. 135)	122	228 139,39	144 611,40	
B.IV.1.	Záväzky z obchodného styku súčet (r. 124 až r. 126)	123	67 365,95	45 987,59	
1.a.	Záväzky z obchodného styku voči prepojeným účtovným jednotkám (321A, 322A, 324A, 325A, 326A, 32XA, 475A, 476A, 478A, 47XA)	124			
1.b.	Záväzky z obchodného styku v rámci podielovej účasti okrem záväzkov voči prepojeným účtovným jednotkám (321A, 322A, 324A, 325A, 326A, 32XA, 475A, 476A, 478A, 47XA)	125			
1.c.	Ostatné záväzky z obchodného styku (321A, 322A, 324A, 325A, 326A, 32XA, 475A, 476A, 478A, 47XA)	126	67 365,95	45 987,59	
2.	Čistá hodnota zákazky (316A)	127			
3.	Ostatné záväzky voči prepojeným účtovným jednotkám (361A, 36XA, 471A, 47XA)	128			
4.	Ostatné záväzky v rámci podielovej účasti okrem záväzkov voči prepojeným účtovným jednotkám (361A, 36XA, 471A, 47XA)	129			
5.	Záväzky voči spoločníkom a združeniu (364, 365, 366, 367, 368, 398A, 478A, 479A)	130	63 684,16	52 921,79	
6.	Záväzky voči zamestnancom (331, 333, 33X, 479A)	131	17 211,13	16 418,16	
7.	Záväzky zo sociálneho poistenia (336A)	132	12 309,10	11 943,30	
8.	Daňové záväzky a dotácie (341, 342, 343, 345, 346, 347, 34X)	133	65 334,76	16 324,16	
9.	Záväzky z derivátových operácií (373A, 377A)	134			
10.	Iné záväzky (372A, 379A, 474A, 475A, 479A, 47XA)	135	2 234,29	1 016,40	
B.V.	Krátkodobé rezervy r. 137 + r. 138	136	447 119,25	30 968,11	
B.V.1.	Zákonné rezervy (323A, 451A)	137	447 119,25	30 968,11	
2.	Ostatné rezervy (323A, 32X, 459A, 45XA)	138			
B.VI.	Bežné bankové úvery (221A, 231, 232, 23X, 461A, 46XA)	139			
B.VII.	Krátkodobé finančné výpomoci (241, 249, 24X, 473A, -/255A)	140			
C.	Časové rozlíšenie súčet (r. 142 až r. 145)	141	845 237,39	916 478,65	
C.1.	Výdavky budúcich období dlhodobé (383A)	142			
2.	Výdavky budúcich období krátkodobé (383A)	143	165,97		
3.	Výnosy budúcich období dlhodobé (384A)	144	773 664,27	845 071,50	
4.	Výnosy budúcich období krátkodobé (384A)	145	71 407,15	71 407,15	



# VÝKAZ ZISKOV A STRÁT (podrobne v EUR)

Označenie a	Text b	Číslo rad. c	Skutočnosť v účtovnom období	
			sledovanom 1	minulom 2
*	Cistý obrat (časť účt. tr. 6 podľa zákona)	01	2 181 689,34	
**	Výnosy z hospodárskej činnosti spolu súčet (r. 03 až r. 09)	02	2 341 469,11	2 490 925,92
I.	Tržby z predaja tovaru (604, 607)	03	2 578,72	51 083,43
II.	Tržby z predaja vlastných výrobkov (601)	04	2 062 546,13	1 763 474,54
III.	Tržby z predaja služieb (602, 606)	05	116 585,49	73 540,63
IV.	Zmeny stavu vnútroorganizačných zásob (+/-) (účtovná skupina 61)	06	67 714,86	-17 870,30
V.	Aktivácia (účtovná skupina 62)	07	63,24	44 487,82
VI.	Tržby z predaja dlhodobého nehmotného majetku, dlhodobého hmotného majetku a materiálu (641, 642)	08	11 482,99	8 400,00
VIII.	Ostatné výnosy z hospodárskej činnosti (644, 645, 646, 648, 655, 657)	09	80 518,68	567 809,80
**	Náklady na hospodársku činnosť spolu r. 11 + r. 12 + r. 13 + r. 14 + r. 15 + r. 20 + r. 21 + r. 24 + r. 25 + r. 26	10	1 739 095,90	2 157 002,62
A.	Náklady vynaložené na obstaranie predaného tovaru (504, 507)	11	2 545,78	42 436,91
B.	Spotreba materiálu, energie a ostatných neskladovateľných dodávok (501, 502, 503)	12	132 477,19	237 275,04
C.	Opravné položky k zásobám (+/-) (505)	13		
D.	Služby (účtovná skupina 51)	14	910 221,87	1 136 240,65
E.	Osobné náklady (r. 16 až r. 19)	15	420 245,70	456 468,28
E.1.	Mzdové náklady (521, 522)	16	286 423,26	310 502,84
2.	Odmeny členom orgánov spoločnosti a družstva (523)	17	5 674,31	6 467,96
3.	Náklady na sociálne poistenie (524, 525, 526)	18	111 727,79	120 077,49
4.	Sociálne náklady (527, 528)	19	16 420,34	19 419,99
F.	Dane a poplatky (účtovná skupina 53)	20	66 481,07	65 168,98
G.	Odpisy a opravné položky k dlhodobému nehmotnému majetku a dlhodobému hmotnému majetku (r. 22 + r. 23)	21	181 640,21	187 809,69
G.1.	Odpisy dlhodobého nehmotného majetku a dlhodobého hmotného majetku (551)	22	181 640,21	187 809,69
2.	Opravné položky k dlhodobému nehmotnému majetku a dlhodobému hmotnému majetku (+/-) (553)	23		
H.	Zostatková cena predaného dlhodobého majetku a predaného materiálu (541, 542)	24	3 482,99	16 662,67
I.	Opravné položky k pohládkám (+/-) (547)	25		-5 495,04
J.	Ostatné náklady na hospodársku činnosť (543, 544, 545, 546, 548, 549, 555, 557)	26	22 001,09	20 435,44
***	Výsledok hospodárenia z hospodárskej činnosti (+/-) (r. 02 - r. 10)	27	602 373,21	333 923,30
*	Pridaná hodnota (r. 03 + r. 04 + r. 05 + r. 06 + r. 07) - (r. 11 + r. 12 + r. 13 + r. 14)	28	1 204 222,60	498 763,52
**	Výnosy z finančnej činnosti spolu r. 30 + r. 31 + r. 35 + r. 39 + r. 42 + r. 43 + r. 44	29	16 957,85	24 216,09
VIII.	Tržby z predaja cenných papierov a podielov (661)	30		
IX.	Výnosy z dlhodobého finančného majetku súčet (r. 32 až r. 34)	31		
IX.1.	Výnosy z cenných papierov a podielov od prepojených účtovných jednotiek (665A)	32		
2.	Výnosy z cenných papierov a podielov v podielovej účasť okrem výnosov prepojených účtovných jednotiek (665A)	33		
3.	Ostatné výnosy z cenných papierov a podielov (665A)	34		
X.	Výnosy z krátkodobého finančného majetku súčet (r. 36 až r. 38)	35		
X.1.	Výnosy z krátkodobého finančného majetku od prepojených účtovných jednotiek (666A)	36		
2.	Výnosy z krátkodobého finančného majetku v podielovej účasť okrem výnosov prepojených účtovných jednotiek (666A)	37		
3.	Ostatné výnosy z krátkodobého finančného majetku (666A)	38		
XI.	Výnosové úroky (r. 40 + r. 41)	39	16 903,41	24 173,98
XI.1.	Výnosové úroky od prepojených účtovných jednotiek (662A)	40		
2.	Ostatné výnosové úroky (662A)	41	16 903,41	24 173,98
XII.	Kurzové zisky (663)	42		
XIII.	Výnosy z precenenia cenných papierov a výnosy z derivátových operácií (664, 667)	43		
XIV.	Ostatné výnosy z finančnej činnosti (668)	44	54,44	42,11
**	Náklady na finančnú činnosť spolu r. 46 + r. 47 + r. 48 + r. 49 + r. 52 + r. 53 + r. 54	45	1 051,69	1 226,87
K.	Predané cenné papiery a podiely (561)	46		
L.	Náklady na krátkodobý finančný majetok (566)	47		
M.	Opravné položky k finančnému majetku (+/-) (565)	48		
N.	Nákladové úroky (r. 50 + r. 51)	49		275,03
N.1.	Nákladové úroky pre prepojené účtovné jednotky (562A)	50		
2.	Ostatné nákladové úroky (562A)	51		275,03
O.	Kurzové straty (563)	52	1,78	14,52
P.	Náklady na precenenie cenných papierov a náklady na derivátové operácie (564, 567)	53		
Q.	Ostatné náklady na finančnú činnosť (568, 569)	54	1 049,91	937,32
***	Výsledok hospodárenia z finančnej činnosti (+/-) (r. 29 - r. 45)	55	15 906,16	22 989,22
****	Výsledok hospodárenia za účtovné obdobie pred zdanením (+/-) (r. 27 + r. 55)	56	618 279,37	356 912,52
R.	Daň z príjmov (r. 58 + r. 59)	57	139 075,85	77 032,23
R.1.	Daň z príjmov splatná (591, 595)	58	139 075,85	77 032,23
2.	Daň z príjmov odložená (+/-) (592)	59		
S.	Prevod podielov na výsledku hospodárenia spoločníkom (+/-) (596)	60		
****	Výsledok hospodárenia za účtovné obdobie po zdanení (+/-) (r. 56 - r. 57 - r. 60)	61	479 203,52	279 880,29

## SPRÁVA O HOSPODÁRENÍ URBÁRSKEHO POZEMKOVÉHO SPOLOČENSTVA HYBE ZA ROK 2014 - URBÁRSKY HLAS

Vydalo: Urbárske pozemkové spoločenstvo Hybe  
 Náklad: 850 výtlačkov  
 Rozsah: 24 strán  
 Kontakt: tel.: +421 44 5296 116  
 e-mail: info@urbarhybe.sk  
 web: www.urbarhybe.sk



Nepredajné